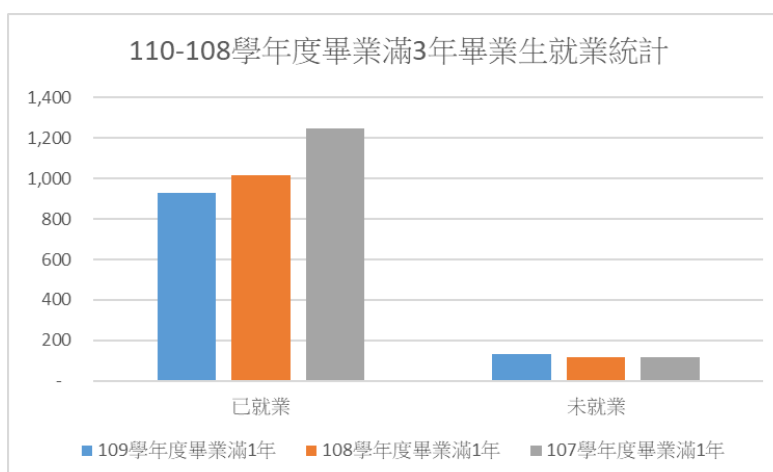
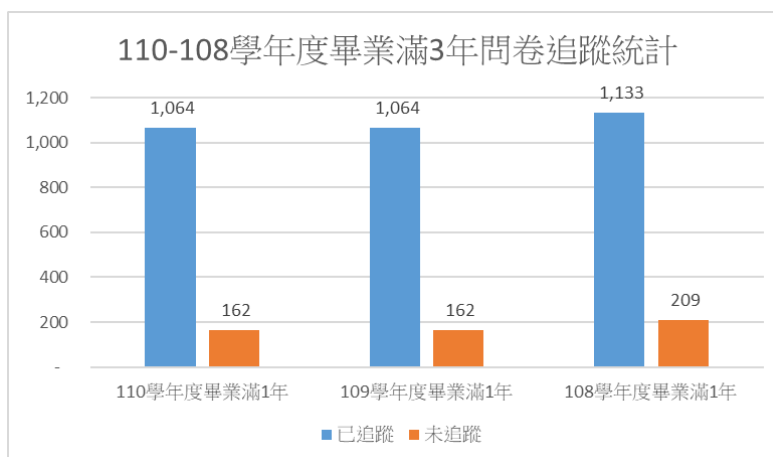
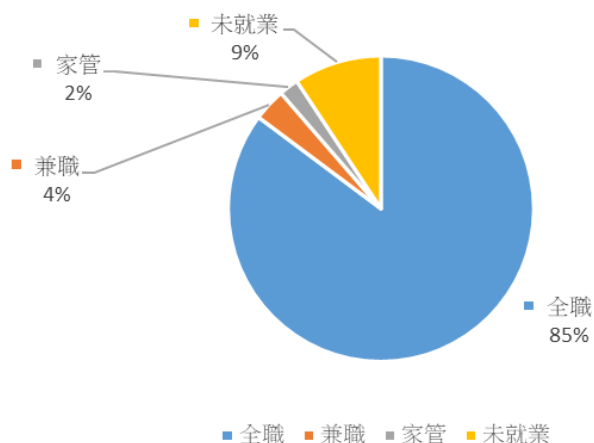


【110-108 學年度畢業生】畢業滿 3 年就業流向統計

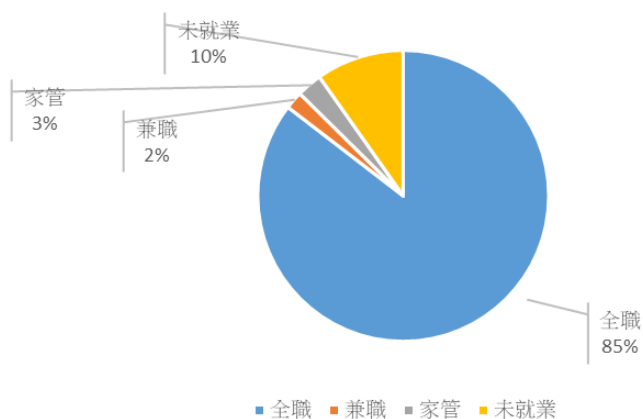
調查學年度	學制別/系所名稱	問卷追蹤情形(人數)			就業情形(人數)			
		應追蹤	未追蹤	已追蹤	全職	兼職	家管	未就業
110學年度 畢業滿3年	學士班	669	355	314	248	15	9	42
	進修學士班	188	119	69	66	0	1	2
	碩士班	62	8	54	42	4	2	6
	碩士在職專班	166	22	144	139	1	0	4
	全校總計	1085	504	581	495	20	12	54
109學年度 畢業滿3年	學士班	777	118	664	550	18	16	80
	進修學士班	202	24	178	155	1	6	16
	碩士班	76	2	74	57	2	8	7
	碩士在職專班	166	18	148	147	0	0	1
	全校總計	1221	162	1064	909	21	30	104
108學年度 畢業滿3年	學士班	919	183	736	630	17	18	71
	進修學士班	218	20	198	180	1	6	11
	碩士班	61	3	58	48	2	0	8
	碩士在職專班	144	3	141	138	0	1	2
	全校總計	1342	209	1133	996	20	25	92



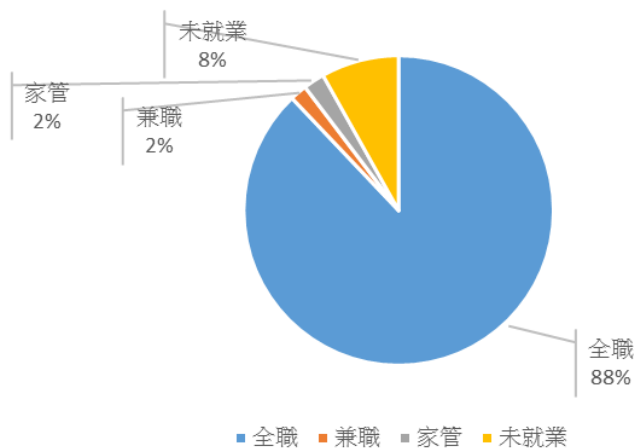
110學年度畢業滿3年畢業生【就業情形】統計



109學年度畢業滿3年畢業生【就業情形】統計



108學年度畢業滿3年畢業生【就業情形】統計



110學年度畢業滿3年畢業生就業流向追蹤情形

調查期間：114年8月11日至11月7日

學制別/系所名稱	問卷追蹤情形(人數)			已追蹤：就業情形(人數/百分比)							
	應追蹤	未追蹤	已追蹤	全職	百分比	兼職	百分比	家管	百分比	未就業	百分比
學士班	669	355	314	248	78.98%	15	4.78%	9	2.87%	42	13.38%
公共事務管理學系	10	9	1	1	100.00%	0	0.00%	0	0.00%	0	0.00%
公共事務管理學系原住民族事務專班	2	2	0	0	0.00%	0	0.00%	0	0.00%	0	0.00%
應用日語學系	82	6	76	61	80.26%	1	1.32%	1	1.32%	13	17.11%
應用英語學系	30	12	18	12	66.67%	5	27.78%	0	0.00%	1	5.56%
法律學系	93	29	64	46	71.88%	5	7.81%	2	3.13%	11	17.19%
保健營養學系	37	24	13	11	84.62%	0	0.00%	0	0.00%	2	15.38%
健康產業管理學系	27	26	1	0	0.00%	0	0.00%	0	0.00%	1	100.00%
養生與健康行銷學系	14	13	1	0	0.00%	1	100.00%	0	0.00%	0	0.00%
企業與創業管理學系	24	4	20	19	95.00%	0	0.00%	0	0.00%	1	5.00%
行銷學系	18	3	15	15	100.00%	0	0.00%	0	0.00%	0	0.00%
財務金融學系	9	8	1	1	100.00%	0	0.00%	0	0.00%	0	0.00%
國際企業學系	25	25	0	0	0.00%	0	0.00%	0	0.00%	0	0.00%
會計學系	14	6	8	4	50.00%	0	0.00%	2	25.00%	2	25.00%
形象管理學士學位學程	12	12	0	0	0.00%	0	0.00%	0	0.00%	0	0.00%
創意產業與數位電影學士學位學程	1	0	1	1	100.00%	0	0.00%	0	0.00%	0	0.00%
資訊傳播學系	20	14	6	5	83.33%	0	0.00%	0	0.00%	1	16.67%
資訊管理學系	18	3	15	12	80.00%	0	0.00%	0	0.00%	3	20.00%
電影與創意媒體學系	11	2	9	4	44.44%	1	11.11%	0	0.00%	4	44.44%
數位多媒體設計學系	4	0	4	4	100.00%	0	0.00%	0	0.00%	0	0.00%
數位空間與商品設計學士學位學程	4	0	4	4	100.00%	0	0.00%	0	0.00%	0	0.00%
交通運輸學系	16	3	13	12	92.31%	0	0.00%	1	7.69%	0	0.00%
休閒事業管理學系	29	12	17	15	88.24%	0	0.00%	0	0.00%	2	11.76%
空運管理學系	68	65	3	3	100.00%	0	0.00%	0	0.00%	0	0.00%
國際物流與運輸管理學系	25	3	22	18	81.82%	1	4.55%	3	13.64%	0	0.00%
觀光與餐飲旅館學系	76	74	2	0	0.00%	1	50.00%	0	0.00%	1	50.00%
學制別/系所名稱	問卷追蹤情形(人數)			已追蹤：就業情形(人數/百分比)							
	應追蹤	未追蹤	已追蹤	全職	百分比	兼職	百分比	家管	百分比	未就業	百分比
進修學士班	188	119	69	66	95.65%	0	0.00%	1	1.45%	2	2.90%
應用日語學系	38	3	35	34	97.14%	0	0.00%	0	0.00%	1	2.86%
應用英語學系	8	5	3	3	100.00%	0	0.00%	0	0.00%	0	0.00%
企業與創業管理學系	12	1	11	11	100.00%	0	0.00%	0	0.00%	0	0.00%
國際企業學系	57	57	0	0	0.00%	0	0.00%	0	0.00%	0	0.00%
會計學系	9	9	0	0	0.00%	0	0.00%	0	0.00%	0	0.00%
形象管理進修學士學位學程	2	2	0	0	0.00%	0	0.00%	0	0.00%	0	0.00%
資訊管理學系	12	4	8	7	87.50%	0	0.00%	0	0.00%	1	12.50%
數位多媒體設計學系	8	0	8	8	100.00%	0	0.00%	0	0.00%	0	0.00%
空運管理學系	11	10	1	1	100.00%	0	0.00%	0	0.00%	0	0.00%
國際物流與運輸管理學系	3	2	1	1	100.00%	0	0.00%	0	0.00%	0	0.00%
觀光與餐飲旅館學系	28	26	2	1	50.00%	0	0.00%	1	50.00%	0	0.00%
學制別/系所名稱	問卷追蹤情形(人數)			已追蹤：就業情形(人數/百分比)							
	應追蹤	未追蹤	已追蹤	全職	百分比	兼職	百分比	家管	百分比	未就業	百分比
碩士班	62	8	54	42	77.78%	4	7.41%	2	3.70%	6	11.11%
公共事務管理學系	6	1	5	2	40.00%	0	0.00%	1	20.00%	2	40.00%
應用日語學系	2	0	2	0	0.00%	1	50.00%	0	0.00%	1	50.00%
應用英語學系	1	0	1	1	100.00%	0	0.00%	0	0.00%	0	0.00%
法律學系	3	0	3	3	100.00%	0	0.00%	0	0.00%	0	0.00%
健康照護管理學院健康照護技術碩士班	16	2	14	10	71.43%	3	21.43%	1	7.14%	0	0.00%
商學院企業管理碩士班	4	0	4	4	100.00%	0	0.00%	0	0.00%	0	0.00%
國際企業學系	14	4	10	10	100.00%	0	0.00%	0	0.00%	0	0.00%
資訊管理學系	4	1	3	3	100.00%	0	0.00%	0	0.00%	0	0.00%
觀光運輸學院碩士班	12	0	12	9	75.00%	0	0.00%	0	0.00%	3	25.00%
學制別/系所名稱	問卷追蹤情形(人數)			已追蹤：就業情形(人數/百分比)							
	應追蹤	未追蹤	已追蹤	全職	百分比	兼職	百分比	家管	百分比	未就業	百分比
碩士在職專班	166	22	144	139	96.53%	1	0.69%	0	0.00%	4	2.78%
人文社會學院公共管理碩士在職專班	10	1	9	8	88.89%	0	0.00%	0	0.00%	1	11.11%
人文社會學院法律碩士在職專班	7	1	6	5	83.33%	1	16.67%	0	0.00%	0	0.00%
商學院經營管理碩士在職專班	98	15	83	80	96.39%	0	0.00%	0	0.00%	3	3.61%
資訊媒體學院資訊應用碩士在職專班	7	0	7	7	100.00%	0	0.00%	0	0.00%	0	0.00%
觀光運輸學院碩士在職專班	44	5	39	39	100.00%	0	0.00%	0	0.00%	0	0.00%
全校總計	1,085	504	581	495	85.20%	20	3.44%	12	2.07%	54	9.29%

109學年度畢業滿3年畢業生就業流向追蹤情形

調查期間：113年8月5日至11月8日

學制別/系所名稱	問卷追蹤情形(人數)			已追蹤：就業情形(人數/百分比)							
	應追蹤	未追蹤	已追蹤	全職	百分比	兼職	百分比	家管	百分比	未就業	百分比
學士班	777	118	664	550	81.76%	18	2.78%	16	3.80%	80	11.66%
公共事務管理學系	6	0	6	5	83.33%	0	0.00%	0	0.00%	1	16.67%
公共事務管理學系原住民族事務專班	3	5	3	2	66.67%	0	0.00%	0	0.00%	1	33.33%
法律學系	75	21	54	42	77.78%	3	5.56%	0	0.00%	9	16.67%
應用日語學系	87	3	84	60	71.43%	5	5.95%	0	0.00%	19	22.62%
應用英語學系	38	17	21	14	66.67%	3	14.29%	0	0.00%	4	19.05%
保健營養學系	36	0	36	24	66.67%	1	2.78%	2	5.56%	9	25.00%
健康產業管理學系	16	8	8	7	87.50%	0	0.00%	0	0.00%	1	12.50%
養生與健康行銷學系	16	8	8	5	62.50%	0	0.00%	1	12.50%	2	25.00%
企業與創業管理學系	28	3	25	24	96.00%	0	0.00%	0	0.00%	1	4.00%
行銷學系	29	4	25	20	80.00%	0	0.00%	0	0.00%	5	20.00%
財務金融學系	17	8	9	9	100.00%	0	0.00%	0	0.00%	0	0.00%
國際企業學系	43	5	38	31	81.58%	0	0.00%	2	5.26%	5	13.16%
會計學系	21	6	15	15	100.00%	0	0.00%	0	0.00%	0	0.00%
形象管理學士學位學程	12	1	11	7	63.64%	0	0.00%	3	27.27%	1	9.09%
創意產業與數位電影學士學位學程	4	0	4	3	75.00%	1	25.00%	0	0.00%	0	0.00%
資訊傳播學系	40	3	37	33	89.19%	1	2.70%	0	0.00%	3	8.11%
資訊管理學系	37	3	34	29	85.29%	1	2.94%	0	0.00%	4	11.76%
電影與創意媒體學系	14	2	12	9	75.00%	0	0.00%	2	16.67%	1	8.33%
數位多媒體設計學系	15	0	15	14	93.33%	0	0.00%	0	0.00%	1	6.67%
數位空間與商品設計學士學位學程	16	0	16	16	100.00%	0	0.00%	0	0.00%	0	0.00%
交通運輸學系	23	2	21	14	66.67%	1	4.76%	3	14.29%	3	14.29%
休閒事業管理學系	26	2	24	21	87.50%	1	4.17%	2	8.33%	0	0.00%
空運管理學系	79	11	68	61	89.71%	0	0.00%	0	0.00%	7	10.29%
國際物流與運輸管理學系	23	3	20	16	80.00%	0	0.00%	1	5.00%	3	15.00%
觀光與餐飲旅館學系	73	3	70	69	98.57%	1	1.43%	0	0.00%	0	0.00%
學制別/系所名稱	問卷追蹤情形(人數)			已追蹤：就業情形(人數/百分比)							
	應追蹤	未追蹤	已追蹤	全職	百分比	兼職	百分比	家管	百分比	未就業	百分比
進修學士班	202	24	178	155	81.87%	1	0.74%	6	4.65%	16	12.74%
應用日語學系	41	3	38	32	84.21%	0	0.00%	2	5.26%	4	10.53%
應用英語學系	16	1	15	11	73.33%	1	6.67%	1	6.67%	2	13.33%
企業與創業管理學系	16	2	14	14	100.00%	0	0.00%	0	0.00%	0	0.00%
國際企業學系	77	10	67	62	92.54%	0	0.00%	0	0.00%	5	7.46%
會計學系	2	0	2	2	100.00%	0	0.00%	0	0.00%	0	0.00%
形象管理進修學士學位學程	5	1	4	2	50.00%	0	0.00%	0	0.00%	2	50.00%
空運管理學系	15	2	13	12	92.31%	0	0.00%	1	7.69%	0	0.00%
國際物流與運輸管理學系	10	1	9	4	44.44%	0	0.00%	2	22.22%	3	33.33%
觀光與餐飲旅館學系	20	4	16	16	100.00%	0	0.00%	0	0.00%	0	0.00%
學制別/系所名稱	問卷追蹤情形(人數)			已追蹤：就業情形(人數/百分比)							
	應追蹤	未追蹤	已追蹤	全職	百分比	兼職	百分比	家管	百分比	未就業	百分比
碩士班	76	2	74	57	62.28%	2	10.00%	8	7.75%	7	19.97%
公共事務管理學系	1	0	1	0	0.00%	0	0.00%	0	0.00%	1	100.00%
應用日語學系	2	0	2	1	50.00%	1	50.00%	0	0.00%	0	0.00%
應用英語學系	2	0	2	1	50.00%	1	50.00%	0	0.00%	0	0.00%
應用華語學系	1	0	1	1	100.00%	0	0.00%	0	0.00%	0	0.00%
法律學系	5	1	4	4	100.00%	0	0.00%	0	0.00%	0	0.00%
健康照護管理學院健康照護技術碩士班	40	0	40	33	82.50%	0	0.00%	6	15.00%	1	2.50%
商學院企業管理碩士班	9	0	9	7	77.78%	0	0.00%	0	0.00%	2	22.22%
國際企業學系	9	1	8	5	62.50%	0	0.00%	1	12.50%	2	25.00%
資訊管理學系	2	0	2	0	0.00%	0	0.00%	1	50.00%	1	50.00%
觀光運輸學院碩士班	5	0	5	5	100.00%	0	0.00%	0	0.00%	0	0.00%
學制別/系所名稱	問卷追蹤情形(人數)			已追蹤：就業情形(人數/百分比)							
	應追蹤	未追蹤	已追蹤	全職	百分比	兼職	百分比	家管	百分比	未就業	百分比
碩士在職專班	166	18	148	147	99.74%	0	0.00%	0	0.00%	1	0.26%
人文社會學院公共管理碩士在職專班	11	1	10	10	100.00%	0	0.00%	0	0.00%	0	0.00%
人文社會學院法律碩士在職專班	17	0	17	17	100.00%	0	0.00%	0	0.00%	0	0.00%
商學院經營管理碩士在職專班	87	11	76	75	98.68%	0	0.00%	0	0.00%	1	1.32%
資訊學院碩士在職專班	6	0	6	6	100.00%	0	0.00%	0	0.00%	0	0.00%
觀光運輸學院碩士在職專班	45	6	39	39	100.00%	0	0.00%	0	0.00%	0	0.00%
全校總計	1,221	162	1,064	909	81.41%	21	3.38%	30	4.05%	104	11.16%

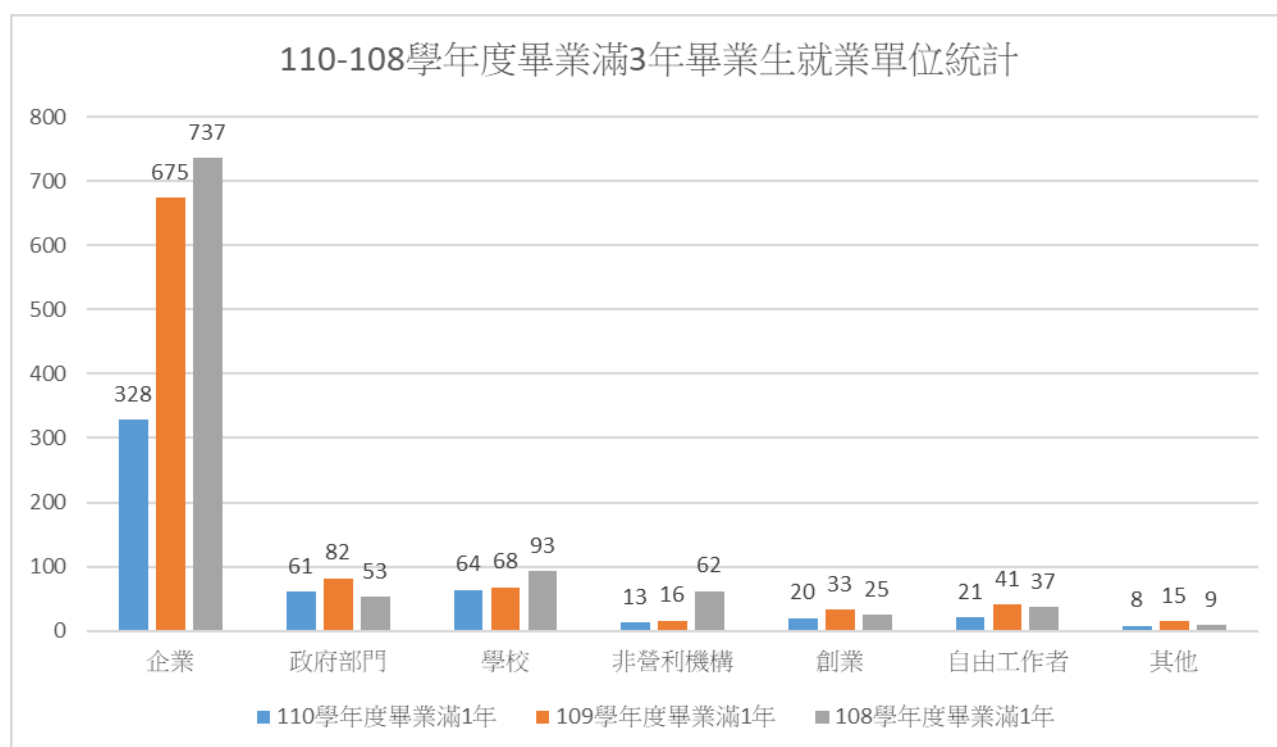
108學年度畢業滿3年畢業生就業流向追蹤情形

調查期間：112年8月14日至11月10日

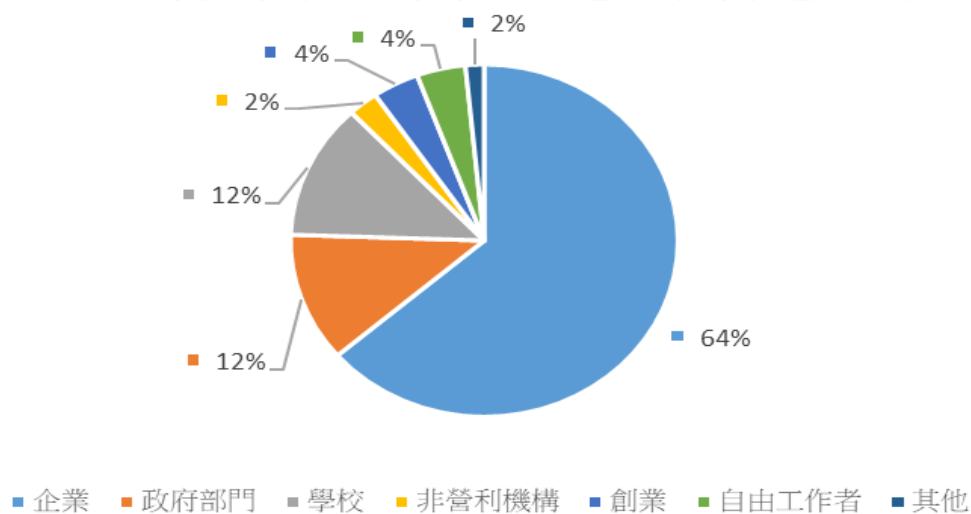
學制別/系所名稱	問卷追蹤情形(人數)			已追蹤：就業情形(人數/百分比)							
	應追蹤	未追蹤	已追蹤	全職	百分比	兼職	百分比	家管	百分比	未就業	百分比
學士班	919	183	736	630	85.54%	17	2.99%	18	2.33%	71	9.14%
公共事務管理學系	16	13	3	3	100.00%	0	0.00%	0	0.00%	0	0.00%
公共事務管理學系原住民族事務專班	12	11	1	1	100.00%	0	0.00%	0	0.00%	0	0.00%
應用日語學系	91	5	86	72	83.72%	1	1.16%	0	0.00%	13	15.12%
應用英語學系	52	14	38	28	73.68%	1	2.63%	0	0.00%	9	23.68%
法律學系	63	33	30	20	66.67%	2	6.67%	0	0.00%	8	26.66%
保健營養學系	37	4	33	29	87.88%	0	0.00%	0	0.00%	4	12.12%
健康產業管理學系	19	11	8	8	100.00%	0	0.00%	0	0.00%	0	0.00%
養生與健康行銷學系	39	31	8	5	62.50%	1	12.50%	0	0.00%	2	25.00%
企業與創業管理學系	44	6	38	35	92.11%	0	0.00%	0	0.00%	3	7.89%
行銷學系	34	0	34	32	94.12%	0	0.00%	2	5.88%	0	0.00%
財務金融學系	42	4	38	38	100.00%	0	0.00%	0	0.00%	0	0.00%
國際企業學系	48	6	42	40	95.24%	0	0.00%	0	0.00%	2	4.76%
會計學系	15	1	14	13	92.86%	1	7.14%	0	0.00%	0	0.00%
形象管理學士學位學程	15	2	13	10	76.92%	1	7.69%	0	0.00%	2	15.38%
創意產業與數位電影學士學位學程	23	3	20	15	75.00%	2	10.00%	1	5.00%	2	10.00%
資訊傳播學系	41	5	36	10	27.78%	3	8.33%	12	33.33%	11	30.56%
資訊管理學系	31	3	28	24	85.71%	2	7.14%	0	0.00%	2	7.14%
數位多媒體設計學系	15	0	15	15	100.00%	0	0.00%	0	0.00%	0	0.00%
數位空間與商品設計學士學位學程	22	0	22	22	100.00%	0	0.00%	0	0.00%	0	0.00%
交通運輸學系	31	4	27	20	74.07%	2	7.41%	1	3.70%	4	14.81%
休閒事業管理學系	25	1	24	22	91.67%	0	0.00%	0	0.00%	2	8.33%
空運管理學系	71	9	62	59	95.16%	0	0.00%	0	0.00%	3	4.84%
國際物流與運輸管理學系	28	3	25	20	80.00%	0	0.00%	2	8.00%	3	12.00%
觀光與餐飲旅館學系	105	14	91	89	97.80%	1	1.10%	0	0.00%	1	1.10%
學制別/系所名稱	問卷追蹤情形(人數)			已追蹤：就業情形(人數/百分比)							
	應追蹤	未追蹤	已追蹤	全職	百分比	兼職	百分比	家管	百分比	未就業	百分比
進修學士班	218	20	198	180	90.40%	1	0.32%	6	3.67%	11	5.61%
應用日語學系	40	1	39	35	89.74%	1	2.56%	0	0.00%	3	7.69%
應用英語學系	20	9	11	10	90.91%	0	0.00%	0	0.00%	1	9.09%
企業與創業管理學系	24	1	23	20	86.96%	0	0.00%	1	4.35%	2	8.70%
國際企業學系	57	7	50	46	92.00%	0	0.00%	2	4.00%	2	4.00%
資訊學院進修學士班	13	0	13	13	100.00%	0	0.00%	0	0.00%	0	0.00%
空運管理學系	17	1	16	14	87.50%	0	0.00%	0	0.00%	2	12.50%
國際物流與運輸管理學系	11	0	11	9	81.82%	0	0.00%	2	18.18%	0	0.00%
觀光與餐飲旅館學系	36	1	35	33	94.29%	0	0.00%	1	2.86%	1	2.86%
學制別/系所名稱	問卷追蹤情形(人數)			已追蹤：就業情形(人數/百分比)							
	應追蹤	未追蹤	已追蹤	全職	百分比	兼職	百分比	家管	百分比	未就業	百分比
碩士班	61	3	58	48	88.89%	2	5.77%	0	0.00%	8	5.34%
應用日語學系	1	0	1	1	100.00%	0	0.00%	0	0.00%	0	0.00%
應用英語學系	2	0	2	1	50.00%	1	50.00%	0	0.00%	0	0.00%
應用華語學系	1	0	1	1	100.00%	0	0.00%	0	0.00%	0	0.00%
法律學系	3	1	2	2	100.00%	0	0.00%	0	0.00%	0	0.00%
健康照護管理學院健康照護技術碩士班	19	0	19	17	89.47%	0	0.00%	0	0.00%	2	10.53%
商學院企業管理碩士班	3	0	3	3	100.00%	0	0.00%	0	0.00%	0	0.00%
國際企業學系	14	0	14	8	57.14%	0	0.00%	0	0.00%	6	42.86%
資訊管理學系	2	0	2	2	100.00%	0	0.00%	0	0.00%	0	0.00%
資訊學院碩士班	1	0	1	1	100.00%	0	0.00%	0	0.00%	0	0.00%
觀光運輸學院碩士班	15	2	13	12	92.31%	1	7.69%	0	0.00%	0	0.00%
學制別/系所名稱	問卷追蹤情形(人數)			已追蹤：就業情形(人數/百分比)							
	應追蹤	未追蹤	已追蹤	全職	百分比	兼職	百分比	家管	百分比	未就業	百分比
碩士在職專班	144	3	141	138	95.29%	0	0.00%	1	0.69%	2	4.02%
人文社會學院公共管理碩士在職專班	6	0	6	5	83.33%	0	0.00%	0	0.00%	1	16.67%
人文社會學院法律碩士在職專班	12	0	12	12	100.00%	0	0.00%	0	0.00%	0	0.00%
商學院經營管理碩士在職專班	70	0	70	70	100.00%	0	0.00%	0	0.00%	0	0.00%
資訊學院碩士在職專班	24	0	24	24	100.00%	0	0.00%	0	0.00%	0	0.00%
觀光運輸學院碩士在職專班	32	3	29	27	93.10%	0	0.00%	1	3.45%	1	3.45%
全校總計	1,342	209	1,133	996	90.03%	20	2.27%	25	1.67%	92	6.03%

【110-108 學年度畢業生】畢業滿 3 年就業單位分析

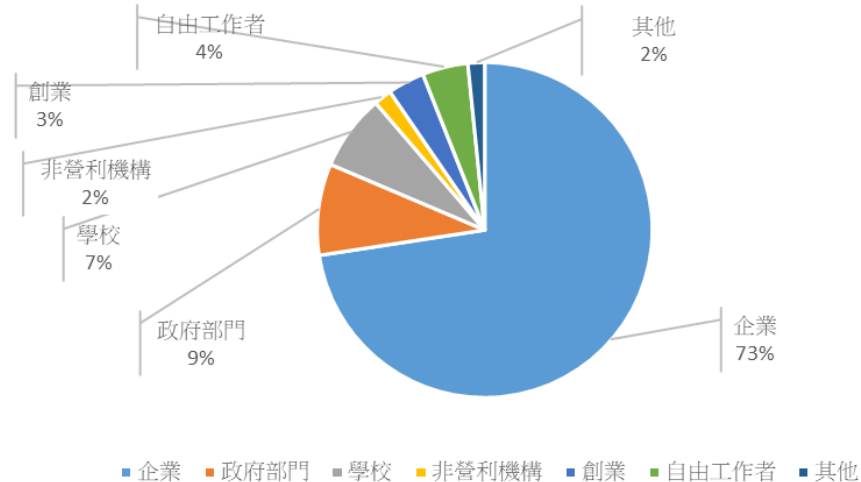
調查學年度	學制別/系所名稱	已就業人數	就業單位(人數)						
			企業	政府部門	學校	非營利機構	創業	自由工作者	其他
110學年度 畢業滿1年	學士班	263	187	27	10	4	14	14	7
	進修學士班	66	55	3	2	1	2	2	1
	碩士班	46	23	8	6	4	1	4	0
	碩士在職專班	140	63	23	46	4	3	1	0
	全校總計	515	328	61	64	13	20	21	8
109學年度 畢業滿1年	學士班	568	456	44	7	9	21	18	13
	進修學士班	156	122	4	8	4	1	17	0
	碩士班	59	34	8	4	1	6	5	1
	碩士在職專班	147	63	26	49	2	5	1	1
	全校總計	930	675	82	68	16	33	41	15
108學年度 畢業滿1年	學士班	647	518	26	9	44	15	29	6
	進修學士班	181	164	1	3	5	2	4	2
	碩士班	50	19	4	17	1	8	1	0
	碩士在職專班	138	36	22	64	12	0	3	1
	全校總計	1,016	737	53	93	62	25	37	9



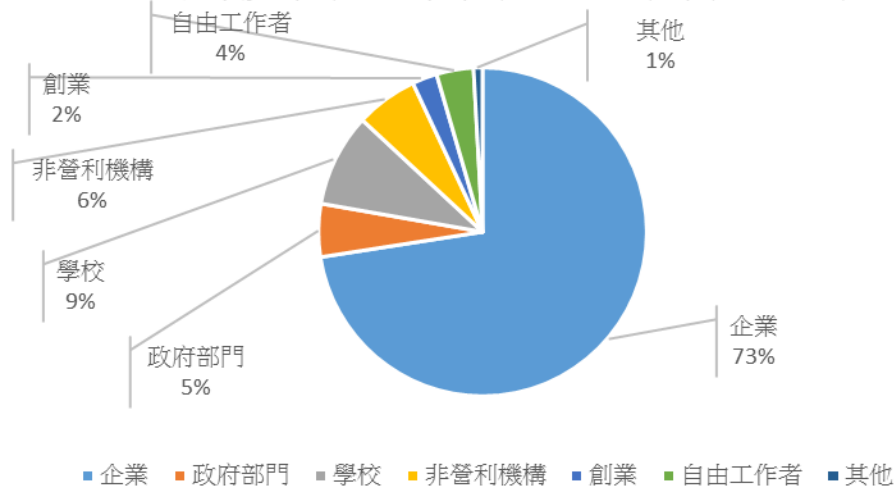
110學年度畢業滿3年畢業生【就業單位】統計



109學年度畢業滿3年畢業生【就業單位】統計



108學年度畢業滿3年畢業生【就業單位】統計



110年度畢業滿3年畢業生就業流向追蹤情形

調查期間：114年8月11日至11月7日

學制別/系所名稱	全職	兼職	就業 人數	就業單位(人數)						
				企業	政府部門	學校	非營利機構	創業	自由工作者	其他
學士班	248	15	263	187	27	10	4	14	14	7
公共事務管理學系	1	0	1	1	0	0	0	0	0	0
公共事務管理學系原住民事務專班	0	0	0	0	0	0	0	0	0	0
應用日語學系	61	1	62	54	3	2	0	0	3	0
應用英語學系	12	5	17	11	0	1	0	1	0	4
法律學系	46	5	51	36	12	0	0	2	0	1
保健營養學系	11	0	11	3	2	2	1	1	2	0
健康產業管理學系	0	0	0	0	0	0	0	0	0	0
養生與健康行銷學系	0	1	1	1	0	0	0	0	0	0
企業與創業管理學系	19	0	19	12	1	1	0	4	1	0
行銷學系	15	0	15	15	0	0	0	0	0	0
財務金融學系	1	0	1	0	0	0	0	1	0	0
國際企業學系	0	0	0	0	0	0	0	0	0	0
會計學系	4	0	4	4	0	0	0	0	0	0
形象管理學士學位學程	0	0	0	0	0	0	0	0	0	0
創意產業與數位電影學士學位學程	1	0	1	0	0	0	0	0	0	1
資訊傳播學系	5	0	5	5	0	0	0	0	0	0
資訊管理學系	12	0	12	8	3	0	1	0	0	0
電影與創意媒體學系	4	1	5	3	0	1	0	0	1	0
數位多媒體設計學系	4	0	4	2	0	1	0	0	1	0
數位空間與商品設計學士學位學程	4	0	4	3	1	0	0	0	0	0
交通運輸學系	12	0	12	3	3	0	1	1	4	0
休閒事業管理學系	15	0	15	8	2	2	0	1	2	0
空運管理學系	3	0	3	2	0	0	0	1	0	0
國際物流與運輸管理學系	18	1	19	15	0	0	1	2	0	1
觀光與餐飲旅館學系	0	1	1	1	0	0	0	0	0	0
學制別/系所名稱	全職	兼職	就業 人數	就業單位(人數)						
				企業	政府部門	學校	非營利機構	創業	自由工作者	其他
進修學士班	66	0	66	55	3	2	1	2	2	1
應用日語學系	34	0	34	29	1	2	0	1	1	0
應用英語學系	3	0	3	3	0	0	0	0	0	0
企業與創業管理學系	11	0	11	9	0	0	1	1	0	0
國際企業學系	0	0	0	0	0	0	0	0	0	0
會計學系	0	0	0	0	0	0	0	0	0	0
形象管理進修學士學位學程	0	0	0	0	0	0	0	0	0	0
資訊管理學系	7	0	7	5	1	0	0	0	1	0
數位多媒體設計學系	8	0	8	6	1	0	0	0	0	1
空運管理學系	1	0	1	1	0	0	0	0	0	0
國際物流與運輸管理學系	1	0	1	1	0	0	0	0	0	0
觀光與餐飲旅館學系	1	0	1	1	0	0	0	0	0	0
學制別/系所名稱	全職	兼職	就業 人數	就業單位(人數)						
				企業	政府部門	學校	非營利機構	創業	自由工作者	其他
碩士班	42	4	46	23	8	6	4	1	4	0
公共事務管理學系	2	0	2	1	1	0	0	0	0	0
應用日語學系	0	1	1	0	0	1	0	0	0	0
應用英語學系	1	0	1	0	0	1	0	0	0	0
法律學系	3	0	3	1	1	0	1	0	0	0
健康照護管理學院健康照護技術碩士班	10	3	13	3	3	2	1	0	4	0
商學院企業管理碩士班	4	0	4	4	0	0	0	0	0	0
國際企業學系	10	0	10	7	0	1	2	0	0	0
資訊管理學系	3	0	3	2	1	0	0	0	0	0
觀光運輸學院碩士班	9	0	9	5	2	1	0	1	0	0
學制別/系所名稱	全職	兼職	就業 人數	就業單位(人數)						
				企業	政府部門	學校	非營利機構	創業	自由工作者	其他
碩士在職專班	139	1	140	63	23	46	4	3	1	0
人文社會學院公共管理碩士在職專班	8	0	8	0	4	4	0	0	0	0
人文社會學院法律碩士在職專班	5	1	6	3	2	1	0	0	0	0
商學院經營管理碩士在職專班	80	0	80	42	14	16	4	3	1	0
資訊媒體學院資訊應用碩士在職專班	7	0	7	1	1	5	0	0	0	0
觀光運輸學院碩士在職專班	39	0	39	17	2	20	0	0	0	0
全校總計	495	20	515	328	61	64	13	20	21	8

109年度畢業滿3年畢業生就業流向追蹤情形

調查期間：113年8月5日至11月8日

學制別/系所名稱	全職	兼職	就業 人數	就業單位(人數)						
				企業	政府部門	學校	非營利機構	創業	自由工作者	其他
學士班	550	18	568	456	44	7	9	21	18	13
公共事務管理學系	5	0	5	4	0	0	0	0	1	0
公共事務管理學系原住民族事務專班	2	0	2	1	1	0	0	0	0	0
法律學系	42	3	45	35	6	1	1	2	0	0
應用日語學系	60	5	65	55	4	1	0	3	2	0
應用英語學系	14	3	17	11	0	0	2	1	0	3
保健營養學系	24	1	25	17	3	1	1	1	2	0
健康產業管理學系	7	0	7	5	1	0	0	0	1	0
養生與健康行銷學系	5	0	5	2	2	0	1	0	0	0
企業與創業管理學系	24	0	24	21	2	0	0	0	0	1
行銷學系	20	0	20	18	0	1	0	1	0	0
財務金融學系	9	0	9	7	0	0	1	1	0	0
國際企業學系	31	0	31	26	2	2	0	1	0	0
會計學系	15	0	15	13	0	0	0	0	0	2
形象管理學士學位學程	7	0	7	3	0	0	0	2	1	1
創意產業與數位電影學士學位學程	3	1	4	1	0	0	0	2	1	0
資訊傳播學系	33	1	34	27	0	0	1	1	1	4
資訊管理學系	29	1	30	27	0	0	1	1	1	0
電影與創意媒體學系	9	0	9	3	1	0	0	2	3	0
數位多媒體設計學系	14	0	14	12	2	0	0	0	0	0
數位空間與商品設計學士學位學程	16	0	16	13	1	0	0	0	2	0
交通運輸學系	14	1	15	10	4	0	0	0	0	1
休閒事業管理學系	21	1	22	21	1	0	0	0	0	0
空運管理學系	61	0	61	45	11	1	0	2	2	0
國際物流與運輸管理學系	16	0	16	11	3	0	0	1	1	0
觀光與餐飲旅館學系	69	1	70	68	0	0	1	0	0	1
學制別/系所名稱	全職	兼職	就業 人數	就業單位(人數)						
				企業	政府部門	學校	非營利機構	創業	自由工作者	其他
進修學士班	155	1	156	122	4	8	4	1	17	0
應用日語學系	32	0	32	27	1	3	1	0	0	0
應用英語學系	11	1	12	10	0	2	0	0	0	0
企業與創業管理學系	14	0	14	13	0	0	0	1	0	0
國際企業學系	62	0	62	37	3	3	2	0	17	0
會計學系	2	0	2	2	0	0	0	0	0	0
形象管理進修學士學位學程	2	0	2	2	0	0	0	0	0	0
空運管理學系	12	0	12	12	0	0	0	0	0	0
國際物流與運輸管理學系	4	0	4	4	0	0	0	0	0	0
觀光與餐飲旅館學系	16	0	16	15	0	0	1	0	0	0
學制別/系所名稱	全職	兼職	就業 人數	就業單位(人數)						
				企業	政府部門	學校	非營利機構	創業	自由工作者	其他
碩士班	57	2	59	34	8	4	1	6	5	1
公共事務管理學系	0	0	0	0	0	0	0	0	0	0
應用日語學系	1	1	2	1	0	1	0	0	0	0
應用英語學系	1	1	2	0	0	1	0	0	0	1
應用華語學系	1	0	1	1	0	0	0	0	0	0
法律學系	4	0	4	3	1	0	0	0	0	0
健康照護管理學院健康照護技術碩士班	33	0	33	15	7	1	0	6	4	0
商學院企業管理碩士班	7	0	7	6	0	0	0	0	1	0
國際企業學系	5	0	5	5	0	0	0	0	0	0
資訊管理學系	0	0	0	0	0	0	0	0	0	0
觀光運輸學院碩士班	5	0	5	3	0	1	1	0	0	0
學制別/系所名稱	全職	兼職	就業 人數	就業單位(人數)						
				企業	政府部門	學校	非營利機構	創業	自由工作者	其他
碩士在職專班	147	0	147	63	26	49	2	5	1	1
人文社會學院公共管理碩士在職專班	10	0	10	2	0	3	1	4	0	0
人文社會學院法律碩士在職專班	17	0	17	3	10	1	1	1	1	0
商學院經營管理碩士在職專班	75	0	75	44	13	17	0	0	0	1
資訊學院碩士在職專班	6	0	6	5	1	0	0	0	0	0
觀光運輸學院碩士在職專班	39	0	39	9	2	28	0	0	0	0
全校總計	909	21	930	675	82	68	16	33	41	15

108年度畢業滿3年畢業生就業流向追蹤情形

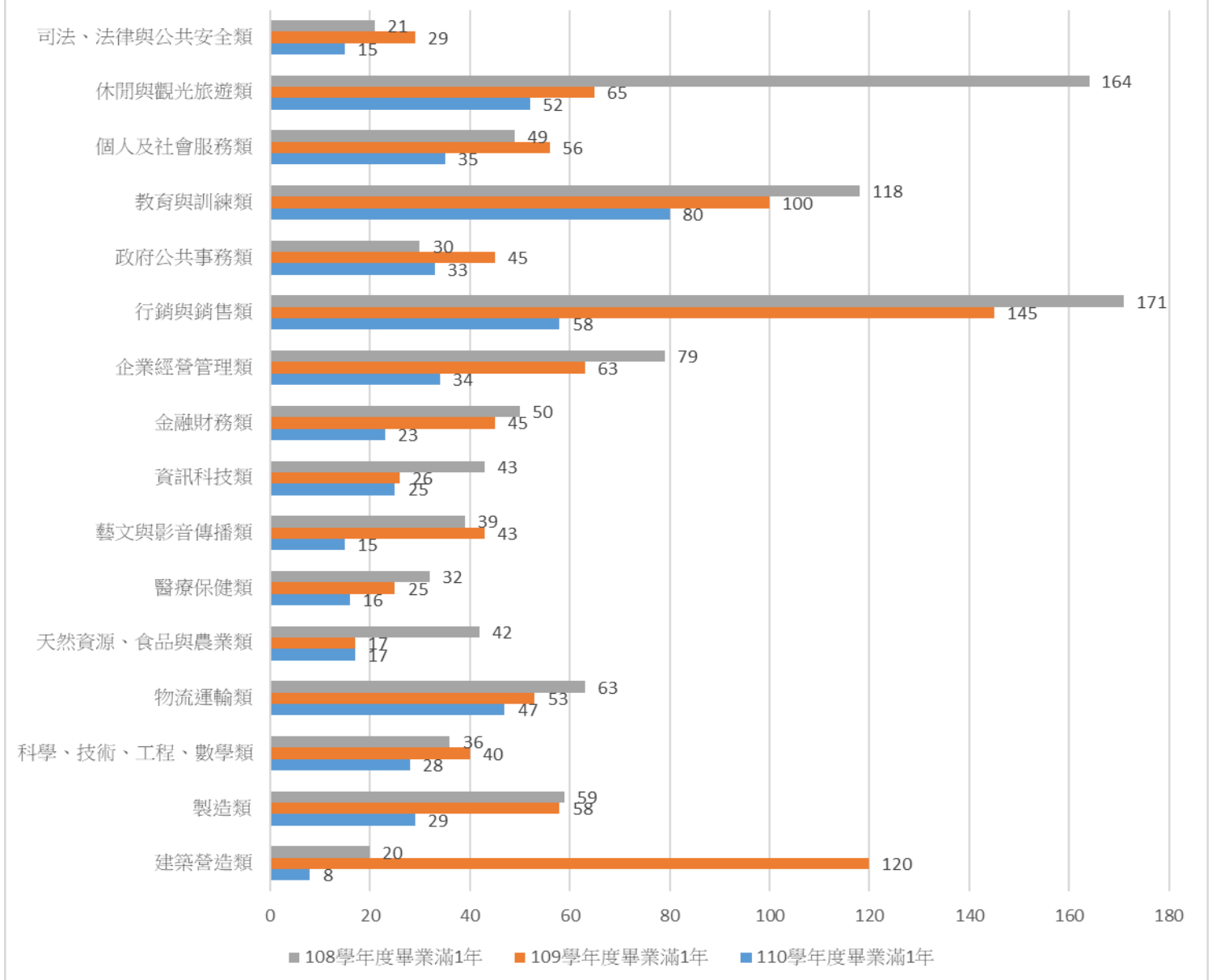
調查期間：112年8月14日至11月10日

學制別/系所名稱	全職	兼職	就業 人數	就業單位(人數)						
				企業	政府部門	學校	非營利機構	創業	自由工作者	其他
學士班	630	17	647	518	26	9	44	15	29	6
公共事務管理學系	3	0	3	2	1	0	0	0	0	0
公共事務管理學系原住民族事務專班	1	0	1	0	0	0	0	1	0	0
應用日語學系	72	1	73	62	2	2	0	1	4	2
應用英語學系	28	1	29	6	2	2	15	0	3	1
法律學系	20	2	22	13	6	0	1	0	1	1
保健營養學系	29	0	29	25	2	1	1	0	0	0
健康產業管理學系	8	0	8	7	1	0	0	0	0	0
養生與健康行銷學系	5	1	6	5	0	0	0	0	0	1
企業與創業管理學系	35	0	35	32	1	0	0	2	0	0
行銷學系	32	0	32	27	0	1	2	1	0	1
財務金融學系	38	0	38	37	1	0	0	0	0	0
國際企業學系	40	0	40	20	0	0	20	0	0	0
會計學系	13	1	14	13	0	0	0	0	1	0
形象管理學士學位學程	10	1	11	3	1	0	1	1	5	0
創意產業與數位電影學士學位學程	15	2	17	8	0	0	2	1	6	0
資訊傳播學系	10	3	13	8	1	1	2	0	1	0
資訊管理學系	24	2	26	22	1	1	0	2	0	0
數位多媒體設計學系	15	0	15	15	0	0	0	0	0	0
數位空間與商品設計學士學位學程	22	0	22	18	0	0	0	0	4	0
交通運輸學系	20	2	22	19	0	0	0	3	0	0
休閒事業管理學系	22	0	22	20	1	1	0	0	0	0
空運管理學系	59	0	59	49	4	0	0	2	4	0
國際物流與運輸管理學系	20	0	20	20	0	0	0	0	0	0
觀光與餐飲旅館學系	89	1	90	87	2	0	0	1	0	0
學制別/系所名稱	全職	兼職	就業 人數	就業單位(人數)						
				企業	政府部門	學校	非營利機構	創業	自由工作者	其他
進修學士班	180	1	181	164	1	3	5	2	4	2
應用日語學系	35	1	36	32	0	2	0	1	1	0
應用英語學系	10	0	10	4	0	0	4	1	1	0
企業與創業管理學系	20	0	20	17	1	0	0	0	1	1
國際企業學系	46	0	46	45	0	0	0	0	1	0
資訊學院進修學士班	13	0	13	12	0	0	0	0	0	1
空運管理學系	14	0	14	14	0	0	0	0	0	0
國際物流與運輸管理學系	9	0	9	8	0	1	0	0	0	0
觀光與餐飲旅館學系	33	0	33	32	0	0	1	0	0	0
學制別/系所名稱	全職	兼職	就業 人數	就業單位(人數)						
				企業	政府部門	學校	非營利機構	創業	自由工作者	其他
碩士班	48	2	50	19	4	17	1	8	1	0
應用日語學系	1	0	1	0	0	1	0	0	0	0
應用英語學系	1	1	2	0	0	2	0	0	0	0
應用華語學系	1	0	1	0	1	0	0	0	0	0
法律學系	2	0	2	1	0	0	0	1	0	0
健康照護管理學院健康照護技術碩士班	17	0	17	5	2	3	0	6	1	0
商學院企業管理碩士班	3	0	3	1	0	1	1	0	0	0
國際企業學系	8	0	8	6	1	1	0	0	0	0
資訊管理學系	2	0	2	2	0	0	0	0	0	0
資訊學院碩士班	1	0	1	1	0	0	0	0	0	0
觀光運輸學院碩士班	12	1	13	3	0	9	0	1	0	0
學制別/系所名稱	全職	兼職	就業 人數	就業單位(人數)						
				企業	政府部門	學校	非營利機構	創業	自由工作者	其他
碩士在職專班	138	0	138	36	22	64	12	0	3	1
人文社會學院公共管理碩士在職專班	5	0	5	0	3	2	0	0	0	0
人文社會學院法律碩士在職專班	12	0	12	0	7	2	1	0	2	0
商學院經營管理碩士在職專班	70	0	70	24	9	24	11	0	1	1
資訊學院碩士在職專班	24	0	24	6	0	18	0	0	0	0
觀光運輸學院碩士在職專班	27	0	27	6	3	18	0	0	0	0
全校總計	996	20	1016	737	53	93	62	25	37	9

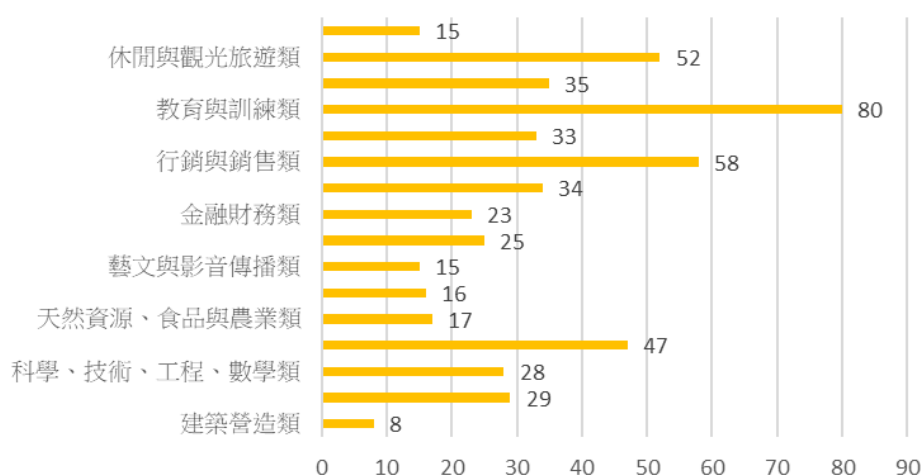
【110-108 學年度畢業生】畢業滿 3 年職業類型分析

調查學年度	學制別/系所名稱	職業類型(人數)																小計
		建築營造類	製造類	科學、技術、工程、數學類	物流運輸類	天然資源、食品與農業類	醫療保健類	藝文與影音傳播類	資訊科技類	金融財務類	企業經營管理類	行銷與銷售類	政府公共事務類	教育與訓練類	個人及社會服務類	休閒與觀光旅遊類	司法、法律與公共安全類	
110學年度畢業滿3年	大學部	3	17	12	24	12	13	11	15	11	19	38	9	22	14	32	11	263
	進修學士班	1	9	7	1	2	1	2	2	6	4	12	2	5	1	11	0	66
	碩士班	1	2	1	3	0	1	0	6	2	1	4	5	5	9	4	2	46
	碩士在職專班	3	1	8	19	3	1	2	2	4	10	4	17	48	11	5	2	140
	全校總計	8	29	28	47	17	16	15	25	23	34	58	33	80	35	52	15	515
109學年度畢業滿3年	大學部	98	39	24	26	15	15	39	22	24	21	105	24	23	40	45	8	568
	進修學士班	19	16	6	18	0	3	1	1	3	32	28	2	7	6	12	2	156
	碩士班	3	0	2	3	1	1	1	0	6	2	4	4	18	9	3	2	59
	碩士在職專班	0	3	8	6	1	6	2	3	12	8	8	15	52	1	5	17	147
	全校總計	120	58	40	53	17	25	43	26	45	63	145	45	100	56	65	29	930
108學年度畢業滿3年	大學部	15	36	24	43	36	18	34	28	33	42	133	13	31	31	119	11	647
	進修學士班	4	17	5	17	3	0	2	9	9	25	29	3	3	11	44	0	181
	碩士班	0	2	0	1	1	12	0	3	2	1	2	3	20	1	1	1	50
	碩士在職專班	1	4	7	2	2	2	3	3	6	11	7	11	64	6	0	9	138
	全校總計	20	59	36	63	42	32	39	43	50	79	171	30	118	49	164	21	1,016

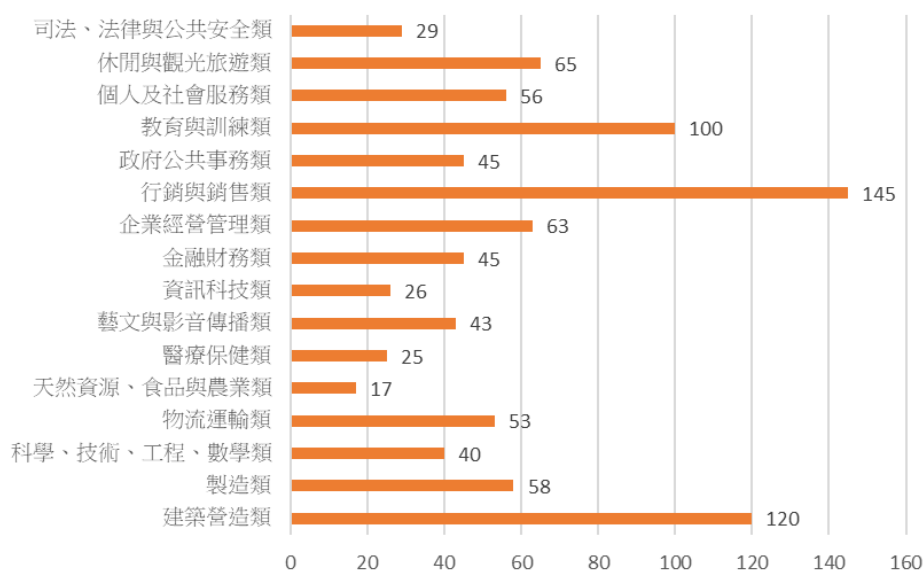
110-108學年度畢業滿3年畢業生職業類型統計



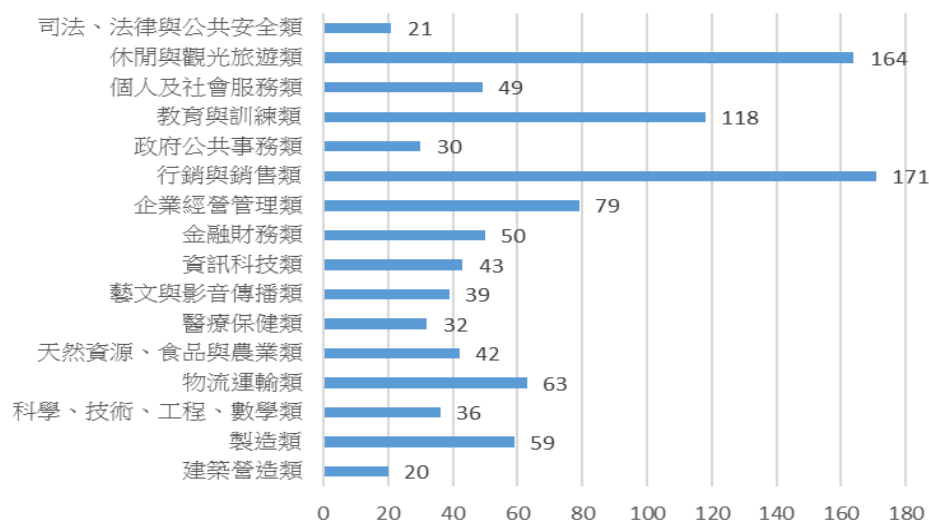
110學年度畢業滿3年畢業生【職業類型】統計



109學年度畢業滿3年畢業生【職業類型】統計



108學年度畢業滿3年畢業生【職業類型】統計



110年度畢業滿3年畢業生就業流向追蹤情形

調查期間：113年8月5日至11月8日

學制別/系所名稱	建築營造類	製造類	科學、技術、工程、數學類	物流運輸類	天然資源、食品與農業類	醫療保健類	藝文與影音傳播類	資訊科技類	金融財務類	企業經營管理類	行銷與銷售類	政府公共事務類	教育與訓練類	個人及社會服務類	休閒與觀光旅遊類	司法、法律與公共安全類	小計
學士班	3	17	12	24	12	13	11	15	11	19	38	9	22	14	32	11	263
公共事務管理學系	0	0	0	1	0	0	0	0	0	0	0	0	0	0	0	0	1
公共事務管理學系原住民事務專班	0	0	0	0	0	0	0	0	0	0	0	0	0	0	0	0	0
應用日語學系	0	4	3	2	1	3	5	0	2	2	17	1	4	5	12	1	62
應用英語學系	1	3	2	0	2	0	0	1	0	1	2	0	4	1	0	0	17
法律學系	0	1	1	1	2	2	1	0	5	6	4	6	1	6	5	10	51
保健營養學系	0	0	0	0	2	6	0	0	0	1	0	0	2	0	0	0	11
健康產業管理學系	0	0	0	0	0	0	0	0	0	0	0	0	0	0	0	0	0
養生與健康行銷學系	0	0	0	0	1	0	0	0	0	0	0	0	0	0	0	0	1
企業與創業管理學系	0	2	0	0	1	0	1	0	3	5	4	0	2	0	1	0	19
行銷學系	0	2	3	1	1	1	1	0	0	4	0	0	0	0	2	0	15
財務金融學系	0	0	0	0	0	0	0	0	0	0	1	0	0	0	0	0	1
國際企業學系	0	0	0	0	0	0	0	0	0	0	0	0	0	0	0	0	0
會計學系	0	1	1	0	0	0	0	0	1	0	1	0	0	0	0	0	4
形象管理學士學位學程	0	0	0	0	0	0	0	0	0	0	0	0	0	0	0	0	0
創意產業與數位電影學士學位學程	0	0	0	0	0	0	0	0	0	0	0	0	1	0	0	0	1
資訊傳播學系	0	0	0	1	0	0	0	1	0	0	2	0	0	1	0	0	5
資訊管理學系	0	0	0	0	0	0	0	10	0	0	0	1	1	0	0	0	12
電影與創意媒體學系	0	0	0	0	0	0	0	0	0	0	2	0	0	0	3	0	5
數位多媒體設計學系	0	0	0	0	0	0	0	1	0	0	2	0	0	1	0	0	4
數位空間與商品設計學士學位學程	0	0	1	0	0	0	2	0	0	0	0	0	0	0	1	0	4
交通運輸學系	1	2	1	3	0	1	0	1	0	0	1	0	0	0	2	0	12
休閒事業管理學系	1	0	0	0	0	0	1	1	0	0	2	1	4	0	5	0	15
空運管理學系	0	0	0	2	1	0	0	0	0	0	0	0	0	0	0	0	3
國際物流與運輸管理學系	0	2	0	13	0	0	0	0	0	0	0	0	3	0	1	0	19
觀光與餐飲旅館學系	0	0	0	0	1	0	0	0	0	0	0	0	0	0	0	0	1
進修學士班	1	9	7	1	2	1	2	2	6	4	12	2	5	1	11	0	66
應用日語學系	0	6	0	0	1	0	2	0	3	0	7	1	3	1	10	0	34
應用英語學系	1	0	1	0	0	0	0	0	0	0	0	0	1	0	0	0	3
企業與創業管理學系	0	2	0	0	0	0	0	0	2	4	2	0	0	0	1	0	11
國際企業學系	0	0	0	0	0	0	0	0	0	0	0	0	0	0	0	0	0
會計學系	0	0	0	0	0	0	0	0	0	0	0	0	0	0	0	0	0
形象管理進修學士學位學程	0	0	0	0	0	0	0	0	0	0	0	0	0	0	0	0	0
資訊管理學系	0	0	3	0	1	0	0	2	0	0	1	0	0	0	0	0	7
數位多媒體設計學系	0	0	2	0	0	1	0	0	1	0	2	1	1	0	0	0	8
空運管理學系	0	0	1	0	0	0	0	0	0	0	0	0	0	0	0	0	1
國際物流與運輸管理學系	0	0	0	1	0	0	0	0	0	0	0	0	0	0	0	0	1
觀光與餐飲旅館學系	0	1	0	0	0	0	0	0	0	0	0	0	0	0	0	0	1
碩士班	1	2	1	3	0	1	0	6	2	1	4	5	5	9	4	2	46
公共事務管理學系	0	0	0	0	0	0	0	0	0	0	0	1	0	0	1	0	2
應用日語學系	0	0	0	0	0	0	0	0	0	0	0	0	1	0	0	0	1
應用英語學系	0	0	0	0	0	0	0	0	0	0	0	0	1	0	0	0	1
法律學系	0	0	0	0	0	0	0	0	0	0	0	0	0	1	0	2	3
健康照護管理學院健康照護技術碩士班	0	1	0	0	0	1	0	1	0	0	1	2	1	4	2	0	13
商學院企業管理碩士班	0	0	0	0	0	0	0	1	1	0	2	0	0	0	0	0	4
國際企業學系	0	0	0	0	0	0	0	1	1	1	1	2	1	3	0	0	10
資訊管理學系	0	0	0	0	0	0	0	3	0	0	0	0	0	0	0	0	3
觀光運輸學院碩士班	1	1	1	3	0	0	0	0	0	0	0	0	1	1	1	0	9
碩士在職專班	3	1	8	19	3	1	2	2	4	10	4	17	48	11	5	2	140
人文社會學院公共管理碩士在職專班	0	0	0	0	0	0	0	0	0	0	0	4	4	0	0	0	8
人文社會學院法律碩士在職專班	2	0	0	1	0	0	0	0	0	0	0	2	0	0	0	1	6
商學院經營管理碩士在職專班	1	1	7	1	3	1	2	2	4	9	4	11	18	11	4	1	80
資訊媒體學院資訊應用碩士在職專班	0	0	1	0	0	0	0	0	0	0	0	0	6	0	0	0	7
觀光運輸學院碩士在職專班	0	0	0	17	0	0	0	0	0	1	0	0	20	0	1	0	39
全校總計	8	29	28	47	17	16	15	25	23	34	58	33	80	35	52	15	515

109年度畢業滿3年畢業生就業流向追蹤情形

調查期間：113年8月5日至11月8日

學制別/系所名稱	建築營造類	製造類	科學、技術、工程、數學類	物流運輸類	天然資源、食品與農業類	醫療保健類	藝文與影音傳播類	資訊科技類	金融財務類	企業經營管理類	行銷與銷售類	政府公共事務類	教育與訓練類	個人及社會服務類	休閒與觀光旅遊類	司法、法律與公共安全類	小計
學士班	98	39	24	26	15	15	39	22	24	21	105	24	23	40	45	8	568
公共事務管理學系	0	1	1	1	0	0	1	0	0	0	0	0	0	0	1	0	5
公共事務管理學系原住民族事務專班	0	0	0	0	0	0	0	0	0	0	0	2	0	0	0	0	2
法律學系	2	2	3	2	0	0	1	1	1	0	15	1	4	1	10	2	45
應用日語學系	2	10	1	0	0	3	4	1	5	1	17	2	3	2	11	3	65
應用英語學系	3	2	1	0	1	1	0	0	0	1	2	0	3	0	3	0	17
保健營養學系	1	2	0	0	4	4	0	0	0	2	4	1	2	3	2	0	25
健康產業管理學系	0	0	0	0	0	0	0	1	1	0	1	1	1	0	0	2	7
養生與健康行銷學系	0	0	0	0	0	0	0	0	0	0	0	1	1	2	1	0	5
企業與創業管理學系	0	6	2	0	0	0	0	0	4	4	5	1	0	0	2	0	24
行銷學系	0	0	5	0	0	2	2	0	2	0	6	0	1	1	1	0	20
財務金融學系	3	0	0	0	0	0	0	0	0	1	2	0	1	0	2	0	9
國際企業學系	3	0	2	5	0	0	1	1	3	4	8	0	1	2	1	0	31
會計學系	3	0	2	1	0	0	0	0	4	2	1	0	1	1	0	0	15
形象管理學士學位學程	0	0	0	0	2	0	2	0	0	0	3	0	0	0	0	0	7
創意產業與數位電影學士學位學程	0	1	0	0	1	0	1	0	0	0	1	0	0	0	0	0	4
資訊傳播學系	6	0	1	0	1	1	19	2	0	1	1	0	2	0	0	0	34
資訊管理學系	3	4	2	0	0	0	0	10	1	1	6	0	0	3	0	0	30
電影與創意媒體學系	0	1	0	0	1	1	5	0	0	0	0	0	1	0	0	0	9
數位多媒體設計學系	0	1	0	0	0	0	0	2	0	3	5	2	0	0	1	0	14
數位空間與商品設計學士學位學程	0	1	0	1	0	0	3	3	0	1	3	1	0	0	3	0	16
交通運輸學系	1	0	0	4	2	0	0	0	0	0	4	4	0	0	0	0	15
休閒事業管理學系	0	0	2	0	0	0	0	0	0	0	10	1	0	6	3	0	22
空運管理學系	2	7	0	5	3	2	0	1	2	0	8	6	2	19	4	0	61
國際物流與運輸管理學系	0	0	2	7	0	1	0	0	1	0	3	1	0	0	0	1	16
觀光與餐飲旅館學系	69	1	0	0	0	0	0	0	0	0	0	0	0	0	0	0	70
進修學士班	19	16	6	18	0	3	1	1	3	32	28	2	7	6	12	2	156
應用日語學系	2	4	2	1	0	0	0	0	0	0	5	0	5	2	10	1	32
應用英語學系	0	2	1	3	0	1	0	1	0	1	1	0	0	2	0	0	12
企業與創業管理學系	0	3	2	2	0	0	0	0	1	1	5	0	0	0	0	0	14
國際企業學系	1	6	0	2	0	2	1	0	1	30	12	2	2	1	2	0	62
會計學系	0	1	0	0	0	0	0	0	1	0	0	0	0	0	0	0	2
形象管理進修學士學位學程	0	0	0	1	0	0	0	0	0	0	0	0	0	0	0	1	2
空運管理學系	0	0	1	5	0	0	0	0	0	0	5	0	0	1	0	0	12
國際物流與運輸管理學系	0	0	0	4	0	0	0	0	0	0	0	0	0	0	0	0	4
觀光與餐飲旅館學系	16	0	0	0	0	0	0	0	0	0	0	0	0	0	0	0	16
碩士班	3	0	2	3	1	1	1	0	6	2	4	4	18	9	3	2	59
公共事務管理學系	0	0	0	0	0	0	0	0	0	0	0	0	0	0	0	0	0
應用日語學系	0	0	0	0	0	0	0	0	0	0	1	0	1	0	0	0	2
應用英語學系	0	0	0	0	0	0	1	0	0	0	0	0	1	0	0	0	2
應用華語學系	0	0	0	0	0	0	0	0	1	0	0	0	0	0	0	0	1
法律學系	0	0	0	0	0	0	0	0	2	0	0	1	0	0	0	1	4
健康照護管理學院健康照護技術碩士班	3	0	1	0	1	1	0	0	1	0	2	1	13	7	3	0	33
商學院企業管理碩士班	0	0	0	0	0	0	0	0	0	2	1	0	1	2	0	1	7
國際企業學系	0	0	1	0	0	0	0	0	2	0	0	1	1	0	0	0	5
資訊管理學系	0	0	0	0	0	0	0	0	0	0	0	0	0	0	0	0	0
觀光運輸學院碩士班	0	0	0	3	0	0	0	0	0	0	0	1	1	0	0	0	5
碩士在職專班	0	3	8	6	1	6	2	3	12	8	8	15	52	1	5	17	147
人文社會學院公共管理碩士在職專班	0	0	0	0	0	0	1	0	0	0	1	0	3	0	0	5	10
人文社會學院法律碩士在職專班	0	0	0	1	0	1	0	0	0	1	0	3	1	0	0	10	17
商學院經營管理碩士在職專班	0	2	5	1	1	4	1	1	12	7	6	11	17	1	5	1	75
資訊學院碩士在職專班	0	1	1	1	0	0	0	2	0	0	0	0	1	0	0	0	6
觀光運輸學院碩士在職專班	0	0	2	3	0	1	0	0	0	0	1	1	30	0	0	1	39
全校總計	120	58	40	53	17	25	43	26	45	63	145	45	100	56	65	29	930

108年度畢業滿3年畢業生就業流向追蹤情形

調查期間：112年8月14日至11月10日

學制別/系所名稱	建築營造類	製造類	科學、技術、工程、數學類	物流運輸類	天然資源、食品與農業類	醫療保健類	藝文與影音傳播類	資訊科技類	金融財務類	企業經營管理類	行銷與銷售類	政府公共事務類	教育與訓練類	個人及社會服務類	休閒與觀光旅遊類	司法、法律與公共安全類	小計
學士班	15	36	24	43	36	18	34	28	33	42	133	13	31	31	119	11	647
企業與創業管理學系	1	10	1	2	0	0	0	0	5	3	9	1	0	0	3	0	35
形象管理學士學位學程	0	1	0	0	0	0	0	1	1	1	3	0	0	4	0	0	11
法律學系	1	1	2	0	1	0	0	1	1	0	1	0	1	2	0	11	22
國際物流與運輸管理學系	0	0	0	14	0	0	0	0	0	0	6	0	0	0	0	0	20
交通運輸學系	0	1	0	7	5	0	0	0	1	0	6	0	1	0	1	0	22
空運管理學系	3	1	0	4	7	2	1	1	1	2	16	4	1	7	9	0	59
休閒事業管理學系	1	2	0	0	0	2	0	0	0	0	7	1	5	1	3	0	22
保健營養學系	1	1	0	0	10	4	0	0	1	1	4	2	1	1	3	0	29
財務金融學系	0	2	0	3	0	0	0	1	8	5	16	1	0	1	1	0	38
健康產業管理學系	0	1	0	0	0	6	0	0	0	0	1	0	0	0	0	0	8
國際企業學系	0	0	4	1	0	0	0	2	4	10	16	0	1	1	1	0	40
行銷學系	3	2	0	1	2	1	0	0	2	3	13	0	2	0	3	0	32
公共事務管理學系原住民事務專班	0	0	0	0	1	0	0	0	0	0	0	0	0	0	0	0	1
創意產業與數位電影學士學位	0	0	1	0	3	0	6	2	0	1	1	0	0	3	0	0	17
會計學系	0	0	1	0	0	0	0	0	3	8	1	0	1	0	0	0	14
資訊傳播學系	1	0	0	0	1	0	6	2	0	0	1	0	0	1	1	0	13
資訊管理學系	0	2	5	1	1	0	0	9	0	2	3	0	1	1	1	0	26
數位多媒體設計學系	0	2	4	1	0	0	6	0	0	1	1	0	0	0	0	0	15
數位空間與商品設計學士學位	0	1	2	0	0	0	8	4	0	2	1	0	0	2	2	0	22
養生與健康行銷學系	0	0	1	0	1	1	0	0	0	0	1	0	0	2	0	0	6
公共事務管理學系	0	0	1	0	0	0	0	1	0	0	0	0	0	1	0	0	3
應用日語學系	4	7	1	5	1	2	5	3	5	1	18	2	4	3	12	0	73
應用英語學系	0	1	0	2	2	0	2	0	1	1	6	1	12	1	0	0	29
觀光與餐飲旅館學系	0	1	1	2	1	0	0	1	0	1	2	1	1	0	79	0	90
進修學士班	4	17	5	17	3	0	2	9	9	25	29	3	3	11	44	0	181
應用日語學系	2	7	1	1	0	0	1	1	1	3	5	0	3	1	10	0	36
應用英語學系	0	2	1	1	2	0	0	0	0	0	0	0	0	2	2	0	10
企業與創業管理學系	0	4	2	2	0	0	0	0	2	1	6	1	0	0	2	0	20
國際企業學系	1	1	1	1	0	0	0	0	3	21	11	2	0	5	0	0	46
資訊學院進修學士班	0	0	0	0	1	0	1	8	0	0	3	0	0	0	0	0	13
空運管理學系	1	2	0	7	0	0	0	0	2	0	2	0	0	0	0	0	14
國際物流與運輸管理學系	0	1	0	5	0	0	0	0	0	0	2	0	0	1	0	0	9
觀光與餐飲旅館學系	0	0	0	0	0	0	0	0	1	0	0	0	0	2	30	0	33
碩士班	0	2	0	1	1	12	0	3	2	1	2	3	20	1	1	1	50
應用日語學系	0	0	0	0	0	0	0	0	0	0	0	0	1	0	0	0	1
應用英語學系	0	0	0	0	0	0	0	0	0	0	0	0	2	0	0	0	2
應用華語學系	0	0	0	0	0	0	0	0	0	0	0	1	0	0	0	0	1
法律學系	0	0	0	0	0	0	0	0	0	0	1	0	0	0	0	1	2
健康照護管理學院健康照護技術碩士班	0	0	0	0	0	10	0	0	0	0	0	0	6	1	0	0	17
商學院企業管理碩士班	0	0	0	0	0	1	0	0	0	0	1	0	1	0	0	0	3
國際企業學系	0	2	0	1	1	1	0	0	1	0	0	1	1	0	0	0	8
資訊管理學系	0	0	0	0	0	0	0	2	0	0	0	0	0	0	0	0	2
資訊學院碩士班	0	0	0	0	0	0	0	1	0	0	0	0	0	0	0	0	1
觀光運輸學院碩士班	0	0	0	0	0	0	0	0	1	1	0	1	9	0	1	0	13
碩士在職專班	1	4	7	2	2	2	3	3	6	11	7	11	64	6	0	9	138
人文社會學院公共管理碩士在職專班	0	0	0	0	1	0	0	0	0	0	0	1	2	0	0	1	5
人文社會學院法律碩士在職專班	0	0	0	0	0	2	1	1	0	0	0	0	1	0	0	7	12
商學院經營管理碩士在職專班	1	1	7	0	0	0	2	1	5	8	6	7	25	6	0	1	70
資訊學院碩士在職專班	0	3	0	0	1	0	0	1	0	0	1	1	17	0	0	0	24
觀光運輸學院碩士在職專班	0	0	0	2	0	0	0	0	1	3	0	2	19	0	0	0	27
全校總計	20	59	36	63	42	32	39	43	50	79	171	30	118	49	164	21	1016