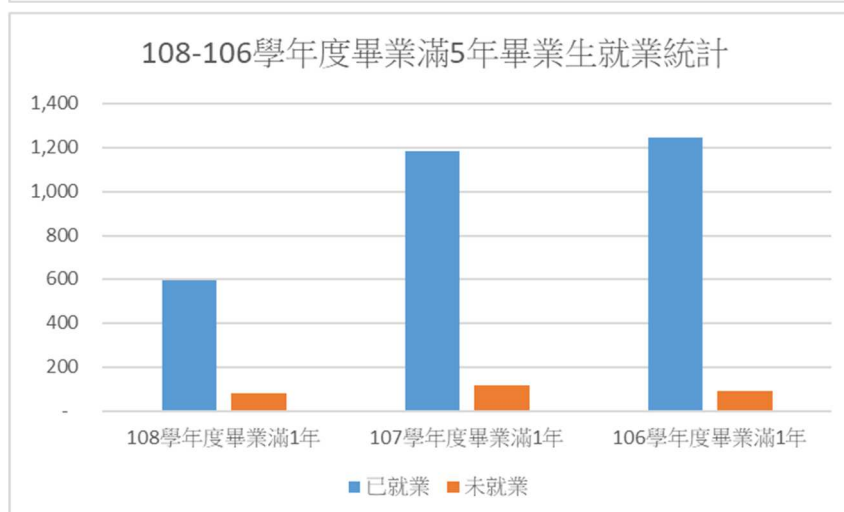
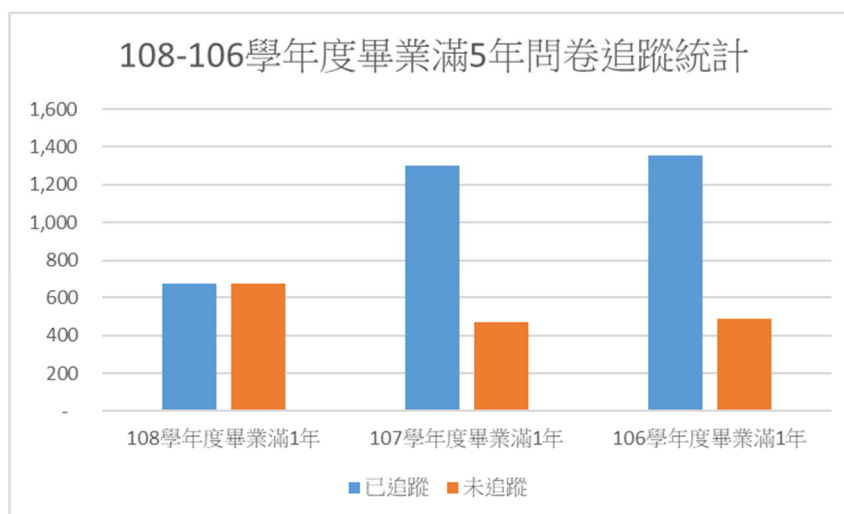
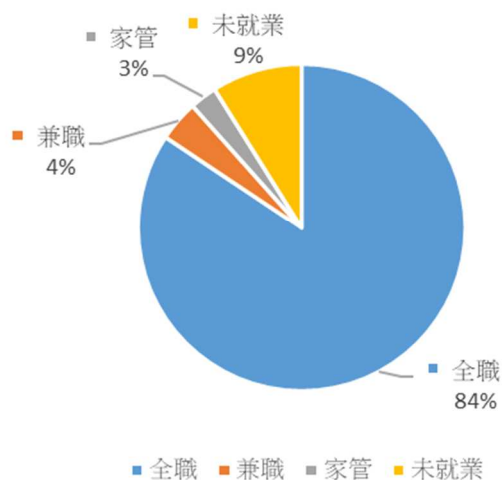


【108-106 學年度畢業生】畢業滿 5 年就業流向統計

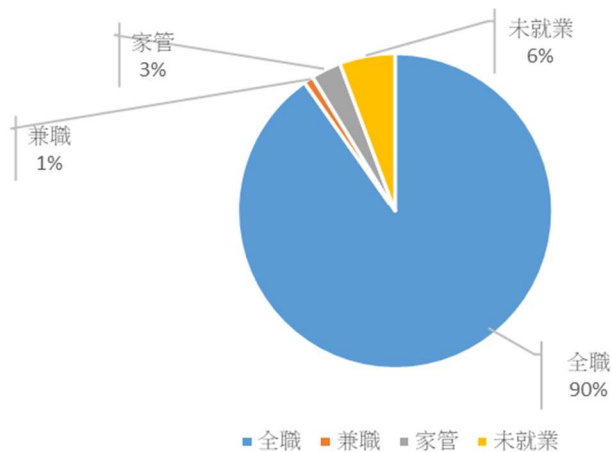
調查學年度	學制別/系所名稱	問卷追蹤情形(人數)			就業情形(人數)			
		應追蹤	未追蹤	已追蹤	全職	兼職	家管	未就業
108學年度畢業滿5年	學士班	919	523	396	319	17	14	46
	進修學士班	218	118	100	94	1	2	3
	碩士班	61	9	52	40	9	1	2
	碩士在職專班	144	21	123	113	0	1	9
	全校總計	1,342	671	671	566	27	18	60
107學年度畢業滿5年	學士班	1320	385	935	839	9	26	61
	進修學士班	229	49	180	164	2	9	5
	碩士班	67	11	56	46	1	5	4
	碩士在職專班	152	25	127	122	1	0	4
	全校總計	1,768	470	1,298	1,171	13	40	74
106學年度畢業滿5年	學士班	1,396	423	973	864	18	29	62
	進修學士班	238	43	195	174	4	4	13
	碩士班	34	5	29	26	2	0	1
	碩士在職專班	175	16	159	154	2	0	3
	全校總計	1,843	487	1,356	1,218	26	33	79



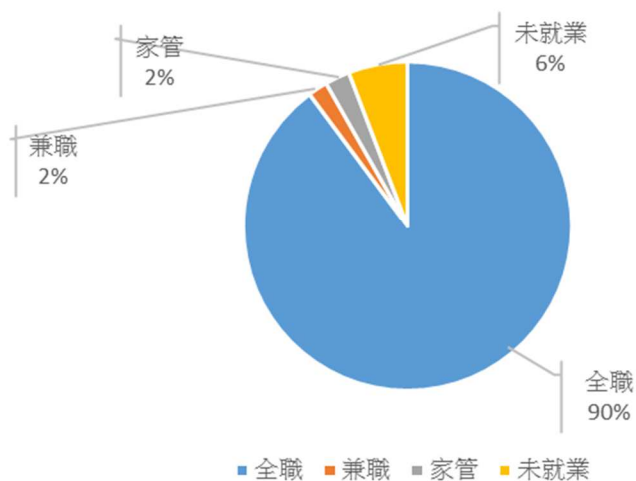
108學年度畢業滿5年畢業生【就業情形】統計



107學年度畢業滿5年畢業生【就業情形】統計



106學年度畢業滿5年畢業生【就業情形】統計



108學年度畢業滿5年畢業生就業流向追蹤情形

調查期間：114年8月11日至11月7日

學制別/系所名稱	問卷追蹤情形(人數)			已追蹤：就業情形(人數/百分比)							
	應追蹤	未追蹤	已追蹤	全職	百分比	兼職	百分比	家管	百分比	未就業	百分比
學士班	919	523	396	319	80.56%	17	4.29%	14	3.54%	46	11.62%
公共事務管理學系	16	9	7	5	71.43%	1	14.29%	0	0.00%	1	14.29%
公共事務管理學系原住民族事務專班	12	9	3	3	100.00%	0	0.00%	0	0.00%	0	0.00%
應用日語學系	91	6	85	73	85.88%	0	0.00%	1	1.18%	11	12.94%
應用英語學系	52	45	7	6	85.71%	0	0.00%	0	0.00%	1	14.29%
法律學系	63	2	61	39	63.93%	0	0.00%	0	0.00%	22	36.07%
保健營養學系	37	34	3	3	100.00%	0	0.00%	0	0.00%	0	0.00%
健康產業管理學系	19	19	0	0	0.00%	0	0.00%	0	0.00%	0	0.00%
養生與健康行銷學系	39	39	0	0	0.00%	0	0.00%	0	0.00%	0	0.00%
企業與創業管理學系	44	11	33	29	87.88%	0	0.00%	1	3.03%	3	9.09%
行銷學系	34	10	24	23	95.83%	0	0.00%	0	0.00%	1	4.17%
財務金融學系	42	42	0	0	0.00%	0	0.00%	0	0.00%	0	0.00%
國際企業學系	48	25	23	23	100.00%	0	0.00%	0	0.00%	0	0.00%
會計學系	15	7	8	8	100.00%	0	0.00%	0	0.00%	0	0.00%
形象管理學士學位學程	15	15	0	0	0.00%	0	0.00%	0	0.00%	0	0.00%
創意產業與數位電影學士學位學程	23	3	20	10	50.00%	5	25.00%	1	5.00%	4	20.00%
資訊傳播學系	41	18	23	17	73.91%	2	8.70%	3	13.04%	1	4.35%
資訊管理學系	31	24	7	6	85.71%	1	14.29%	0	0.00%	0	0.00%
數位多媒體設計學系	15	1	14	12	85.71%	2	14.29%	0	0.00%	0	0.00%
數位空間與商品設計學士學位學程	22	5	17	17	100.00%	0	0.00%	0	0.00%	0	0.00%
交通運輸學系	31	7	24	16	66.67%	3	12.50%	4	16.67%	1	4.17%
休閒事業管理學系	25	13	12	8	66.67%	1	8.33%	2	16.67%	1	8.33%
空運管理學系	71	70	1	1	100.00%	0	0.00%	0	0.00%	0	0.00%
國際物流與運輸管理學系	28	5	23	19	82.61%	2	8.70%	2	8.70%	0	0.00%
觀光與餐飲旅館學系	105	104	1	1	100.00%	0	0.00%	0	0.00%	0	0.00%
學制別/系所名稱	問卷追蹤情形(人數)			已追蹤：就業情形(人數/百分比)							
	應追蹤	未追蹤	已追蹤	全職	百分比	兼職	百分比	家管	百分比	未就業	百分比
進修學士班	218	118	100	94	94.00%	1	1.00%	2	2.00%	3	3.00%
應用日語學系	40	3	37	36	97.30%	0	0.00%	0	0.00%	1	2.70%
應用英語學系	20	15	5	4	80.00%	0	0.00%	0	0.00%	1	20.00%
企業與創業管理學系	24	6	18	16	88.89%	0	0.00%	1	5.56%	1	5.56%
國際企業學系	57	40	17	16	94.12%	1	5.88%	0	0.00%	0	0.00%
資訊學院進修學士班	13	0	13	13	100.00%	0	0.00%	0	0.00%	0	0.00%
空運管理學系	17	15	2	2	100.00%	0	0.00%	0	0.00%	0	0.00%
國際物流與運輸管理學系	11	4	7	6	85.71%	0	0.00%	1	14.29%	0	0.00%
觀光與餐飲旅館學系	36	35	1	1	100.00%	0	0.00%	0	0.00%	0	0.00%
學制別/系所名稱	問卷追蹤情形(人數)			已追蹤：就業情形(人數/百分比)							
	應追蹤	未追蹤	已追蹤	全職	百分比	兼職	百分比	家管	百分比	未就業	百分比
碩士班	61	9	52	40	76.92%	9	17.31%	1	1.92%	2	3.85%
應用日語學系	1	0	1	0	0.00%	0	0.00%	0	0.00%	1	100.00%
應用英語學系	2	0	2	1	50.00%	1	50.00%	0	0.00%	0	0.00%
應用華語學系	1	1	0	0	0.00%	0	0.00%	0	0.00%	0	0.00%
法律學系	3	1	2	2	100.00%	0	0.00%	0	0.00%	0	0.00%
健康照護管理學院健康照護技術碩士班	19	1	18	9	50.00%	8	44.44%	1	5.56%	0	0.00%
商學院企業管理碩士班	3	0	3	3	100.00%	0	0.00%	0	0.00%	0	0.00%
國際企業學系	14	6	8	8	100.00%	0	0.00%	0	0.00%	0	0.00%
資訊管理學系	2	0	2	2	100.00%	0	0.00%	0	0.00%	0	0.00%
資訊學院碩士班	1	0	1	1	100.00%	0	0.00%	0	0.00%	0	0.00%
觀光運輸學院碩士班	15	0	15	14	93.33%	0	0.00%	0	0.00%	1	6.67%
學制別/系所名稱	問卷追蹤情形(人數)			已追蹤：就業情形(人數/百分比)							
	應追蹤	未追蹤	已追蹤	全職	百分比	兼職	百分比	家管	百分比	未就業	百分比
碩士在職專班	144	21	123	113	91.87%	0	0.00%	1	0.81%	9	7.32%
人文社會學院公共管理碩士在職專班	6	1	5	5	100.00%	0	0.00%	0	0.00%	0	0.00%
人文社會學院法律碩士在職專班	12	2	10	8	80.00%	0	0.00%	0	0.00%	2	20.00%
商學院經營管理碩士在職專班	70	17	53	46	86.79%	0	0.00%	0	0.00%	7	13.21%
資訊媒體學院資訊應用碩士在職專班	24	0	24	24	100.00%	0	0.00%	0	0.00%	0	0.00%
觀光運輸學院碩士在職專班	32	1	31	30	96.77%	0	0.00%	1	3.23%	0	0.00%
全校總計	1,342	671	671	566	84.35%	27	4.02%	18	2.68%	60	8.94%

107學年度畢業滿5年畢業生就業流向追蹤情形

調查期間：113年8月5日至11月8

學制別/系所名稱	問卷追蹤情形(人數)			已追蹤：就業情形(人數/百分比)							
	應追蹤	未追蹤	已追蹤	全職	百分比	兼職	百分比	家管	百分比	未就業	百分比
學士班	1320	385	935	839	89.20%	9	1.72%	26	3.20%	61	5.88%
公共事務管理學系	36	8	28	25	89.29%	0	0.00%	2	7.14%	1	3.57%
公共事務管理學系原住民族事務專班	5	1	4	4	100.00%	0	0.00%	0	0.00%	0	0.00%
應用日語學系	126	12	114	104	91.23%	0	0.00%	1	0.88%	9	7.89%
應用英語學系	77	64	13	11	84.62%	1	7.69%	0	0.00%	1	7.69%
法律學系	76	22	54	53	98.15%	0	0.00%	0	0.00%	1	1.85%
保健營養學系	43	3	40	20	50.00%	2	5.00%	11	27.50%	7	17.50%
健康產業管理學系	32	21	11	10	90.91%	1	9.09%	0	0.00%	0	0.00%
養生與健康行銷學系	64	61	3	3	100.00%	0	0.00%	0	0.00%	0	0.00%
企業與創業管理學系	45	10	35	35	100.00%	0	0.00%	0	0.00%	0	0.00%
行銷學系	55	12	43	42	97.67%	0	0.00%	1	2.33%	0	0.00%
財務金融學系	58	18	40	40	100.00%	0	0.00%	0	0.00%	0	0.00%
國際企業學系	58	13	45	37	82.22%	0	0.00%	0	0.00%	8	17.78%
會計學系	36	26	10	10	100.00%	0	0.00%	0	0.00%	0	0.00%
形象管理學士學位學程	26	6	20	18	90.00%	0	0.00%	1	5.00%	1	5.00%
創意產業與數位電影學士學位學程	29	6	23	11	47.83%	4	17.39%	5	21.74%	3	13.04%
資訊傳播學系	47	0	47	43	91.49%	1	2.13%	0	0.00%	3	6.38%
資訊管理學系	71	15	56	53	94.64%	0	0.00%	1	1.79%	2	3.57%
數位多媒體設計學系	28	2	26	25	96.15%	0	0.00%	0	0.00%	1	3.85%
數位空間與商品設計學士學位學程	21	3	18	18	100.00%	0	0.00%	0	0.00%	0	0.00%
交通運輸學系	45	10	35	27	77.14%	0	0.00%	2	5.71%	6	17.14%
休閒事業管理學系	38	8	30	28	93.33%	0	0.00%	1	3.33%	1	3.33%
空運管理學系	99	23	76	67	88.16%	0	0.00%	1	1.32%	8	10.53%
國際物流與運輸管理學系	46	5	41	32	78.05%	0	0.00%	0	0.00%	9	21.95%
觀光與餐飲旅館學系	159	36	123	123	100.00%	0	0.00%	0	0.00%	0	0.00%
學制別/系所名稱	問卷追蹤情形(人數)			已追蹤：就業情形(人數/百分比)							
	應追蹤	未追蹤	已追蹤	全職	百分比	兼職	百分比	家管	百分比	未就業	百分比
進修學士班	229	49	180	164	89.88%	2	0.97%	9	6.00%	5	3.16%
應用日語學系	23	0	23	20	86.96%	2	8.70%	1	4.35%	0	0.00%
應用英語學系	26	15	11	10	90.91%	0	0.00%	0	0.00%	1	9.09%
企業與創業管理學系	22	5	17	14	82.35%	0	0.00%	2	11.76%	1	5.88%
財務金融學系	1	0	1	1	100.00%	0	0.00%	0	0.00%	0	0.00%
國際企業學系	60	14	46	42	91.30%	0	0.00%	2	4.35%	2	4.35%
資訊學院進修學士班	24	3	21	21	100.00%	0	0.00%	0	0.00%	0	0.00%
空運管理學系	20	4	16	15	93.75%	0	0.00%	1	6.25%	0	0.00%
國際物流與運輸管理學系	14	3	11	7	63.64%	0	0.00%	3	27.27%	1	9.09%
觀光與餐飲旅館學系	39	5	34	34	100.00%	0	0.00%	0	0.00%	0	0.00%
學制別/系所名稱	問卷追蹤情形(人數)			已追蹤：就業情形(人數/百分比)							
	應追蹤	未追蹤	已追蹤	全職	百分比	兼職	百分比	家管	百分比	未就業	百分比
碩士班	67	11	56	46	81.32%	1	4.55%	5	4.13%	4	10.00%
公共事務管理學系	1	0	1	1	100.00%	0	0.00%	0	0.00%	0	0.00%
應用日語學系	2	0	2	1	50.00%	1	50.00%	0	0.00%	0	0.00%
應用英語學系	4	2	2	2	100.00%	0	0.00%	0	0.00%	0	0.00%
應用華語學系	5	1	4	2	50.00%	0	0.00%	0	0.00%	2	50.00%
法律學系	4	2	2	2	100.00%	0	0.00%	0	0.00%	0	0.00%
健康照護管理學院健康照護技術碩士班	14	0	14	13	92.86%	0	0.00%	1	7.14%	0	0.00%
商學院企業管理碩士班	4	0	4	4	100.00%	0	0.00%	0	0.00%	0	0.00%
國際企業學系	12	2	10	6	60.00%	0	0.00%	3	30.00%	1	10.00%
資訊管理學系	2	0	2	1	50.00%	0	0.00%	0	0.00%	1	50.00%
資訊學院碩士班	3	0	3	3	100.00%	0	0.00%	0	0.00%	0	0.00%
觀光運輸學院碩士班	15	3	12	11	91.67%	0	0.00%	1	8.33%	0	0.00%
觀光與餐飲旅館學系	1	1	0	0	0.00%	0	0.00%	0	0.00%	0	0.00%
學制別/系所名稱	問卷追蹤情形(人數)			已追蹤：就業情形(人數/百分比)							
	應追蹤	未追蹤	已追蹤	全職	百分比	兼職	百分比	家管	百分比	未就業	百分比
碩士在職專班	152	25	127	122	96.61%	1	1.54%	0	0.00%	4	1.86%
人文社會學院公共管理碩士在職專班	16	0	16	16	100.00%	0	0.00%	0	0.00%	0	0.00%
人文社會學院法律碩士在職專班	19	2	17	17	100.00%	0	0.00%	0	0.00%	0	0.00%
商學院經營管理碩士在職專班	61	13	48	45	93.75%	0	0.00%	0	0.00%	3	6.25%
資訊學院碩士在職專班	13	0	13	12	92.31%	1	7.69%	0	0.00%	0	0.00%
觀光運輸學院碩士在職專班	43	10	33	32	96.97%	0	0.00%	0	0.00%	1	3.03%
全校總計	1,768	470	1,298	1171	89.25%	13	2.19%	40	3.33%	74	5.22%

106學年度畢業滿5年畢業生就業流向追蹤情形

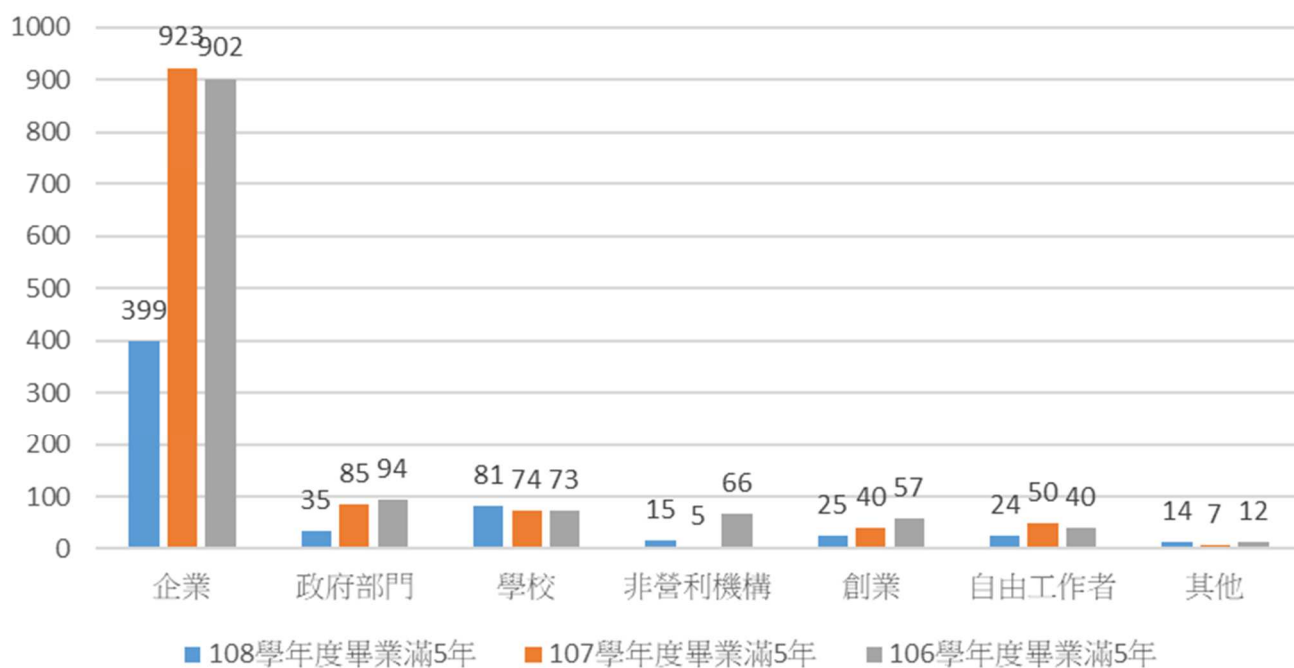
調查期間：112年8月14日至11月10日

學制別/系所名稱	問卷追蹤情形(人數)			已追蹤：就業情形(人數/百分比)							
	應追蹤	未追蹤	已追蹤	全職	百分比	兼職	百分比	家管	百分比	未就業	百分比
學士班	1396	423	973	864	87.49%	18	2.21%	29	2.91%	62	7.39%
公共事務管理學系	53	43	10	8	80.00%	1	10.00%	0	0.00%	1	10.00%
公共事務管理學系原住民族事務專班	8	6	2	2	100.00%	0	0.00%	0	0.00%	0	0.00%
應用日語學系	111	11	100	94	94.00%	1	1.00%	1	1.00%	4	4.00%
應用英語學系	85	39	46	38	82.61%	0	0.00%	0	0.00%	8	17.39%
法律學系	83	57	26	21	76.19%	0	0.00%	1	4.76%	4	19.05%
保健營養學系	48	10	38	35	92.11%	0	0.00%	1	2.63%	2	5.26%
健康產業管理學系	35	31	4	4	100.00%	0	0.00%	0	0.00%	0	0.00%
養生與健康行銷學系	73	63	10	8	80.00%	0	0.00%	0	0.00%	2	20.00%
企業與創業管理學系	70	16	54	51	94.44%	0	0.00%	1	1.85%	2	3.70%
行銷學系	46	8	38	35	92.11%	1	2.63%	1	2.63%	1	2.63%
財務金融學系	82	16	66	62	93.94%	1	1.52%	3	4.55%	0	0.00%
國際企業學系	65	14	51	49	96.08%	0	0.00%	0	0.00%	2	3.92%
會計學系	40	9	31	28	90.32%	1	3.23%	2	6.45%	0	0.00%
創意產業與數位電影學士學位學程	48	10	38	27	71.05%	6	15.79%	1	2.63%	4	10.53%
資訊傳播學系	65	14	51	10	19.61%	4	7.84%	15	29.41%	22	43.14%
資訊管理學系	72	15	57	53	92.98%	1	1.75%	0	0.00%	3	5.26%
數位多媒體設計學系	35	1	34	31	91.18%	1	2.94%	1	2.94%	1	2.94%
交通運輸學系	22	5	17	16	94.12%	0	0.00%	0	0.00%	1	5.88%
休閒事業管理學系	65	12	53	48	90.57%	1	1.89%	1	1.89%	3	5.66%
空運管理學系	82	19	63	61	96.83%	0	0.00%	0	0.00%	2	3.17%
國際物流與運輸管理學系	39	9	30	29	96.67%	0	0.00%	1	3.33%	0	0.00%
觀光與餐飲旅館學系	169	15	154	154	100.00%	0	0.00%	0	0.00%	0	0.00%
學制別/系所名稱	問卷追蹤情形(人數)			已追蹤：就業情形(人數/百分比)							
	應追蹤	未追蹤	已追蹤	全職	百分比	兼職	百分比	家管	百分比	未就業	百分比
進修學士班	238	43	195	174	92.88%	4	1.95%	4	0.74%	13	4.43%
應用日語學系	29	0	29	25	86.21%	0	0.00%	0	0.00%	4	13.79%
應用英語學系	15	6	9	8	88.89%	0	0.00%	0	0.00%	1	11.11%
企業與創業管理學系	69	15	54	48	88.89%	1	1.85%	4	7.41%	1	1.85%
財務金融學系	2	0	2	2	100.00%	0	0.00%	0	0.00%	0	0.00%
資訊管理學系	3	0	3	3	100.00%	0	0.00%	0	0.00%	0	0.00%
資訊學院進修學士班	17	0	17	14	82.35%	3	17.65%	0	0.00%	0	0.00%
數位多媒體設計學系	1	0	1	1	100.00%	0	0.00%	0	0.00%	0	0.00%
空運管理學系	22	5	17	17	100.00%	0	0.00%	0	0.00%	0	0.00%
國際物流與運輸管理學系	30	7	23	23	100.00%	0	0.00%	0	0.00%	0	0.00%
觀光與餐飲旅館學系	50	10	40	33	82.50%	0	0.00%	0	0.00%	7	17.50%
學制別/系所名稱	問卷追蹤情形(人數)			已追蹤：就業情形(人數/百分比)							
	應追蹤	未追蹤	已追蹤	全職	百分比	兼職	百分比	家管	百分比	未就業	百分比
碩士班	34	5	29	26	88.08%	2	10.91%	0	0.00%	1	1.01%
公共事務管理學系	1	0	1	1	100.00%	0	0.00%	0	0.00%	0	0.00%
應用日語學系	1	0	1	0	0.00%	1	100.00%	0	0.00%	0	0.00%
應用英語學系	1	0	1	1	100.00%	0	0.00%	0	0.00%	0	0.00%
應用華語學系	1	0	1	1	100.00%	0	0.00%	0	0.00%	0	0.00%
法律學系	4	2	2	2	100.00%	0	0.00%	0	0.00%	0	0.00%
商學院企業管理碩士班	11	2	9	8	88.89%	0	0.00%	0	0.00%	1	11.11%
國際企業學系	2	0	2	2	100.00%	0	0.00%	0	0.00%	0	0.00%
資訊學院碩士班	5	0	5	4	80.00%	1	20.00%	0	0.00%	0	0.00%
數位多媒體設計學系	1	0	1	1	100.00%	0	0.00%	0	0.00%	0	0.00%
觀光運輸學院碩士班	6	1	5	5	100.00%	0	0.00%	0	0.00%	0	0.00%
觀光與餐飲旅館學系	1	0	1	1	100.00%	0	0.00%	0	0.00%	0	0.00%
學制別/系所名稱	問卷追蹤情形(人數)			已追蹤：就業情形(人數/百分比)							
	應追蹤	未追蹤	已追蹤	全職	百分比	兼職	百分比	家管	百分比	未就業	百分比
碩士在職專班	175	16	159	154	96.14%	2	2.22%	0	0.00%	3	1.64%
人文社會學院公共管理碩士在職專班	25	0	25	25	100.00%	0	0.00%	0	0.00%	0	0.00%
人文社會學院法律碩士在職專班	13	0	13	13	100.00%	0	0.00%	0	0.00%	0	0.00%
商學院經營管理碩士在職專班	84	8	76	74	97.37%	0	0.00%	0	0.00%	2	2.63%
資訊學院碩士在職專班	19	1	18	15	83.33%	2	11.11%	0	0.00%	1	5.56%
觀光運輸學院碩士在職專班	34	7	27	27	100.00%	0	0.00%	0	0.00%	0	0.00%
全校總計	1,843	487	1,356	1218	91.15%	26	4.32%	33	0.91%	79	3.62%

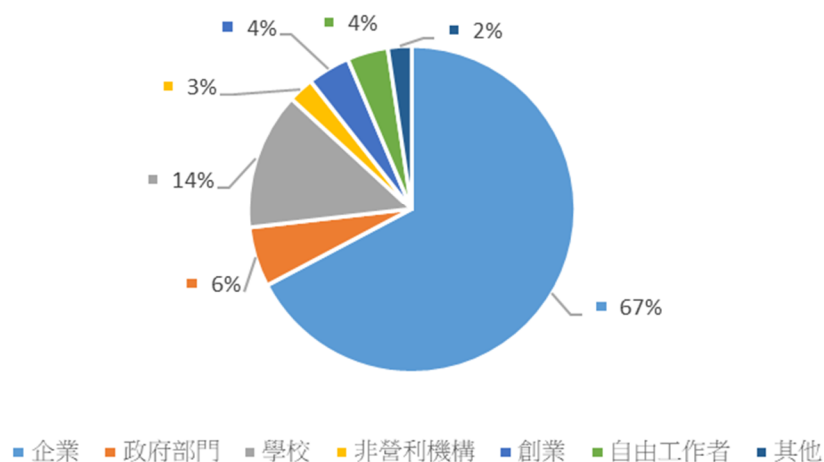
【108-106 學年度畢業生】畢業滿 5 年就業單位分析

調查學年度	學制別/系所名稱	已就業人數	就業單位(人數)						
			企業	政府部門	學校	非營利機構	創業	自由工作者	其他
108學年度畢業滿5年	學士班	336	268	16	8	10	13	12	9
	進修學士班	95	81	1	2	1	5	3	2
	碩士班	49	21	2	15	1	1	7	2
	碩士在職專班	113	29	16	56	3	6	2	1
	全校總計	593	399	35	81	15	25	24	14
107學年度畢業滿5年	學士班	848	708	46	14	4	29	43	4
	進修學士班	166	147	5	1	1	7	4	1
	碩士班	47	27	6	8	0	3	2	1
	碩士在職專班	123	41	28	51	0	1	1	1
	全校總計	1184	923	85	74	5	40	50	7
106學年度畢業滿5年	學士班	882	695	35	21	48	40	34	9
	進修學士班	178	147	7	2	6	12	3	1
	碩士班	28	15	2	4	1	3	2	1
	碩士在職專班	156	45	50	46	11	2	1	1
	全校總計	1,244	902	94	73	66	57	40	12

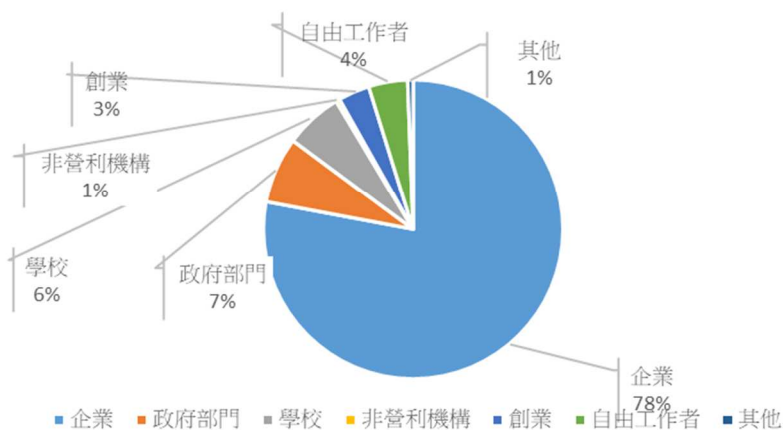
108-106學年度畢業滿5年畢業生就業單位統計



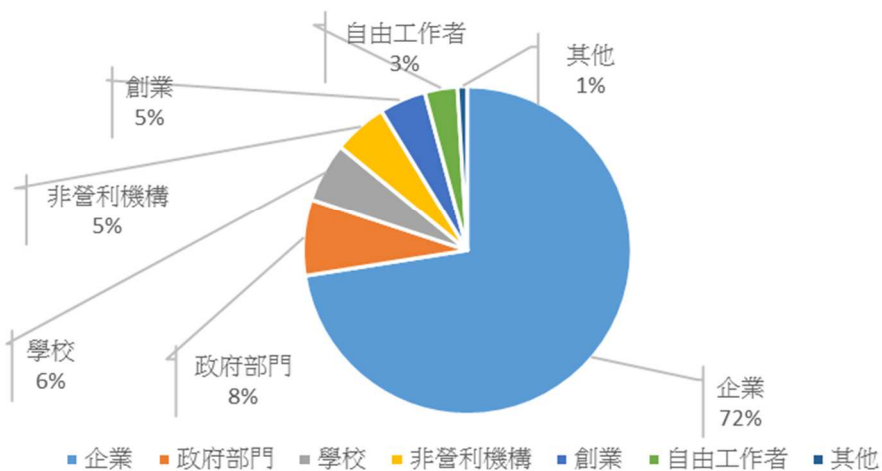
108學年度畢業滿5年畢業生【就業單位】統計



107學年度畢業滿5年畢業生【就業單位】統計



106學年度畢業滿5年畢業生【就業單位】統計



108學年度畢業滿5年畢業生就業流向追蹤情形

調查期間：114年8月11日至11月7日

學制別/系所名稱	全職	兼職	就業 人數	就業單位(人數)						
				企業	政府部門	學校	非營利機構	創業	自由工作者	其他
學士班	319	17	336	268	16	8	10	13	12	9
公共事務管理學系	5	1	6	1	1	1	0	0	0	3
公共事務管理學系原住民族事務專班	3	0	3	1	1	0	0	1	0	0
應用日語學系	73	0	73	67	1	1	0	1	1	2
應用英語學系	6	0	6	6	0	0	0	0	0	0
法律學系	39	0	39	29	6	2	0	1	0	1
保健營養學系	3	0	3	1	1	0	1	0	0	0
健康產業管理學系	0	0	0	0	0	0	0	0	0	0
養生與健康行銷學系	0	0	0	0	0	0	0	0	0	0
企業與創業管理學系	29	0	29	24	2	0	0	2	1	0
行銷學系	23	0	23	22	0	1	0	0	0	0
財務金融學系	0	0	0	0	0	0	0	0	0	0
國際企業學系	23	0	23	22	0	0	0	1	0	0
會計學系	8	0	8	8	0	0	0	0	0	0
形象管理學士學位學程	0	0	0	0	0	0	0	0	0	0
創意產業與數位電影學士學位學程	10	5	15	4	0	1	4	2	2	2
資訊傳播學系	17	2	19	17	1	0	0	0	1	0
資訊管理學系	6	1	7	7	0	0	0	0	0	0
數位多媒體設計學系	12	2	14	8	0	1	2	0	3	0
數位空間與商品設計學士學位學程	17	0	17	17	0	0	0	0	0	0
交通運輸學系	16	3	19	11	0	1	3	1	3	0
休閒事業管理學系	8	1	9	5	2	0	0	1	1	0
空運管理學系	1	0	1	0	0	0	0	0	0	1
國際物流與運輸管理學系	19	2	21	17	1	0	0	3	0	0
觀光與餐飲旅館學系	1	0	1	1	0	0	0	0	0	0
學制別/系所名稱	全職	兼職	就業 人數	就業單位(人數)						
				企業	政府部門	學校	非營利機構	創業	自由工作者	其他
進修學士班	94	1	95	81	1	2	1	5	3	2
應用日語學系	36	0	36	33	0	1	0	1	1	0
應用英語學系	4	0	4	3	0	0	0	1	0	0
企業與創業管理學系	16	0	16	13	1	0	0	1	0	1
國際企業學系	16	1	17	15	0	0	0	0	2	0
資訊學院進修學士班	13	0	13	12	0	1	0	0	0	0
空運管理學系	2	0	2	2	0	0	0	0	0	0
國際物流與運輸管理學系	6	0	6	3	0	0	1	2	0	0
觀光與餐飲旅館學系	1	0	1	0	0	0	0	0	0	1
學制別/系所名稱	全職	兼職	就業 人數	就業單位(人數)						
				企業	政府部門	學校	非營利機構	創業	自由工作者	其他
碩士班	40	9	49	21	2	15	1	1	7	2
應用日語學系	0	0	0	0	0	0	0	0	0	0
應用英語學系	1	1	2	0	0	2	0	0	0	0
應用華語學系	0	0	0	0	0	0	0	0	0	
法律學系	2	0	2	1	0	0	0	1	0	0
健康照護管理學院健康照護技術碩士班	9	8	17	3	1	4	1	0	7	1
商學院企業管理碩士班	3	0	3	2	0	0	0	0	0	1
國際企業學系	8	0	8	7	1	0	0	0	0	0
資訊管理學系	2	0	2	2	0	0	0	0	0	0
資訊學院碩士班	1	0	1	1	0	0	0	0	0	0
觀光運輸學院碩士班	14	0	14	5	0	9	0	0	0	0
學制別/系所名稱	全職	兼職	就業 人數	就業單位(人數)						
				企業	政府部門	學校	非營利機構	創業	自由工作者	其他
碩士在職專班	113	0	113	29	16	56	3	6	2	1
人文社會學院公共管理碩士在職專班	5	0	5	1	2	2	0	0	0	0
人文社會學院法律碩士在職專班	8	0	8	0	6	2	0	0	0	0
商學院經營管理碩士在職專班	46	0	46	18	5	14	2	6	1	0
資訊學院碩士在職專班	24	0	24	3	0	18	1	0	1	1
觀光運輸學院碩士在職專班	30	0	30	7	3	20	0	0	0	0
全校總計	566	27	593	399	35	81	15	25	24	14

107學年度畢業滿5年畢業生就業流向追蹤情形

調查期間：113年8月5日至11月8日

學制別/系所名稱	全職	兼職	就業 人數	就業單位(人數)						
				企業	政府部門	學校	非營利機構	創業	自由工作者	其他
學士班	839	9	848	708	46	14	4	29	43	4
公共事務管理學系	25	0	25	20	2	1	0	2	0	0
公共事務管理學系原住民民族事務專班	4	0	4	3	0	0	0	1	0	0
應用日語學系	104	0	104	94	2	2	0	3	3	0
應用英語學系	11	1	12	9	1	0	0	1	1	0
法律學系	53	0	53	40	12	0	0	0	1	0
保健營養學系	20	2	22	18	0	1	1	1	1	0
健康產業管理學系	10	1	11	10	0	0	1	0	0	0
養生與健康行銷學系	3	0	3	2	0	0	0	0	1	0
企業與創業管理學系	35	0	35	28	2	0	0	2	2	1
行銷學系	42	0	42	33	3	2	0	1	3	0
財務金融學系	40	0	40	37	3	0	0	0	0	0
國際企業學系	37	0	37	35	0	0	0	2	0	0
會計學系	10	0	10	5	2	0	0	0	1	2
形象管理學士學位學程	18	0	18	12	0	0	0	0	6	0
創意產業與數位電影學士學位學程	11	4	15	6	0	0	0	1	7	1
資訊傳播學系	43	1	44	27	1	0	0	6	10	0
資訊管理學系	53	0	53	45	5	0	0	1	2	0
數位多媒體設計學系	25	0	25	20	4	0	0	0	1	0
數位空間與商品設計學士學位學程	18	0	18	16	0	0	0	1	1	0
交通運輸學系	27	0	27	26	1	0	0	0	0	0
休閒事業管理學系	28	0	28	24	2	0	1	1	0	0
空運管理學系	67	0	67	58	1	1	0	5	2	0
國際物流與運輸管理學系	32	0	32	31	1	0	0	0	0	0
觀光與餐飲旅館學系	123	0	123	109	4	7	1	1	1	0
學制別/系所名稱	全職	兼職	就業 人數	就業單位(人數)						
				企業	政府部門	學校	非營利機構	創業	自由工作者	其他
進修學士班	164	2	166	147	5	1	1	7	4	1
應用日語學系	20	2	22	17	1	0	0	1	2	1
應用英語學系	10	0	10	9	0	0	0	1	0	0
企業與創業管理學系	14	0	14	12	1	0	0	1	0	0
財務金融學系	1	0	1	1	0	0	0	0	0	0
國際企業學系	42	0	42	37	1	0	1	3	0	0
資訊學院進修學士班	21	0	21	17	1	1	0	0	2	0
空運管理學系	15	0	15	13	1	0	0	1	0	0
國際物流與運輸管理學系	7	0	7	7	0	0	0	0	0	0
觀光與餐飲旅館學系	34	0	34	34	0	0	0	0	0	0
學制別/系所名稱	全職	兼職	就業 人數	就業單位(人數)						
				企業	政府部門	學校	非營利機構	創業	自由工作者	其他
碩士班	46	1	47	27	6	8	0	3	2	1
公共事務管理學系	1	0	1	1	0	0	0	0	0	0
應用日語學系	1	1	2	1	0	1	0	0	0	0
應用英語學系	2	0	2	0	1	1	0	0	0	0
應用華語學系	2	0	2	1	0	1	0	0	0	0
法律學系	2	0	2	1	1	0	0	0	0	0
健康照護管理學院健康照護技術碩士班	13	0	13	6	3	1	0	2	1	0
商學院企業管理碩士班	4	0	4	2	0	1	0	1	0	0
國際企業學系	6	0	6	6	0	0	0	0	0	0
資訊管理學系	1	0	1	1	0	0	0	0	0	0
資訊學院碩士班	3	0	3	1	1	0	0	0	1	0
觀光運輸學院碩士班	11	0	11	7	0	3	0	0	0	1
觀光與餐飲旅館學系	0	0	0	0	0	0	0	0	0	0
學制別/系所名稱	全職	兼職	就業 人數	就業單位(人數)						
				企業	政府部門	學校	非營利機構	創業	自由工作者	其他
碩士在職專班	122	1	123	41	28	51	0	1	1	1
人文社會學院公共管理碩士在職專班	16	0	16	0	3	13	0	0	0	0
人文社會學院法律碩士在職專班	17	0	17	4	10	1	0	1	0	1
商學院經營管理碩士在職專班	45	0	45	19	8	18	0	0	0	0
資訊學院碩士在職專班	12	1	13	6	1	5	0	0	1	0
觀光運輸學院碩士在職專班	32	0	32	12	6	14	0	0	0	0
全校總計	1171	13	1184	923	85	74	5	40	50	7

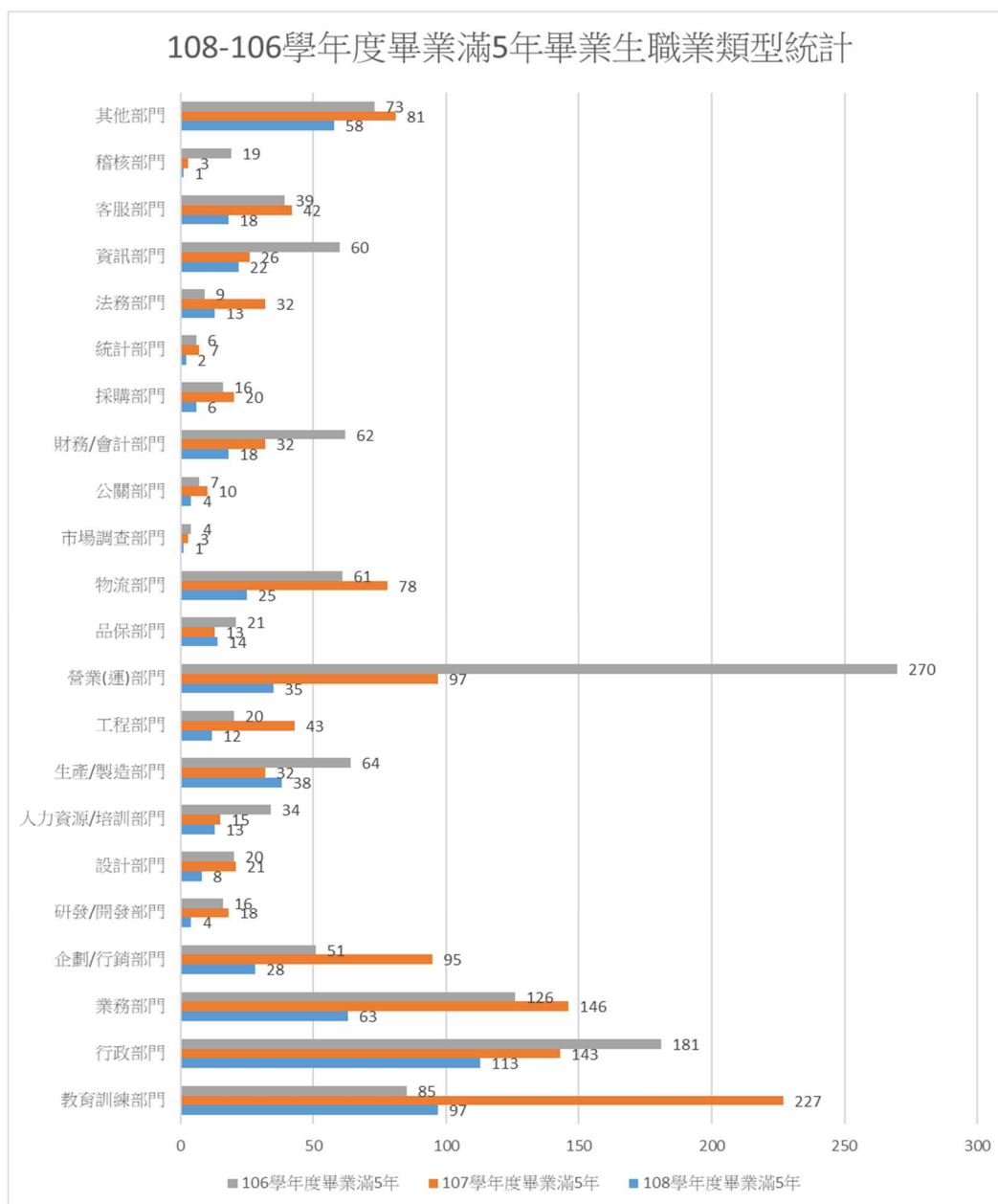
106學年度畢業滿5年畢業生就業流向追蹤情形

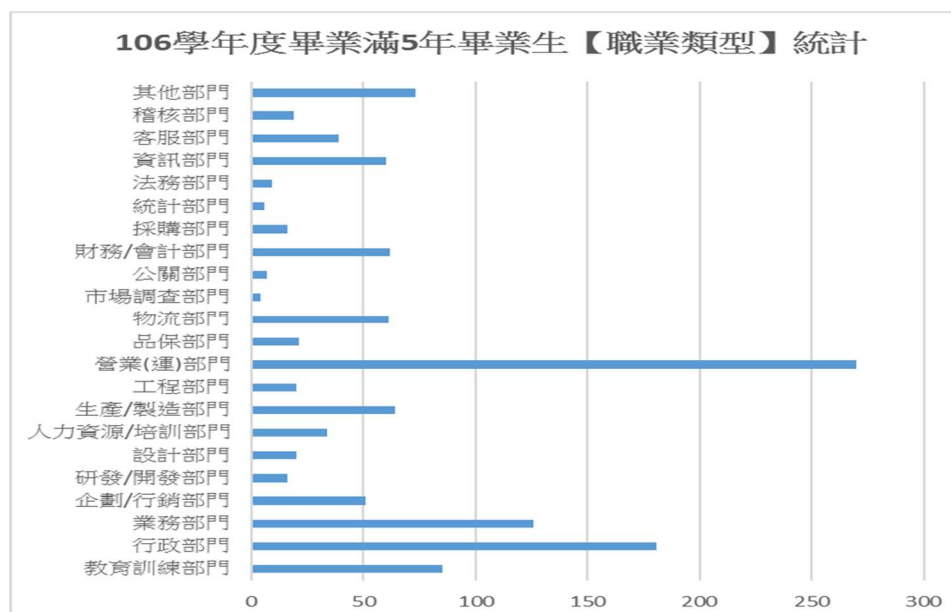
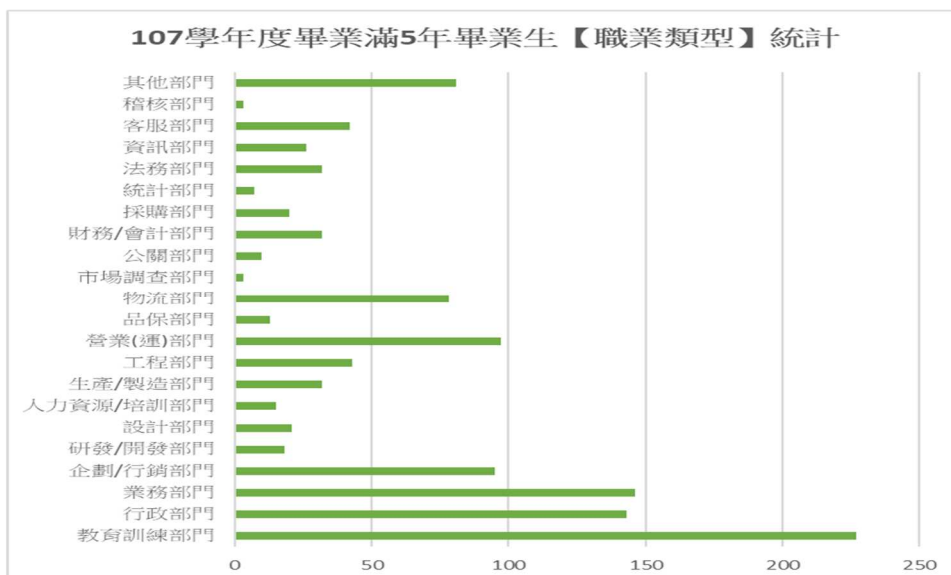
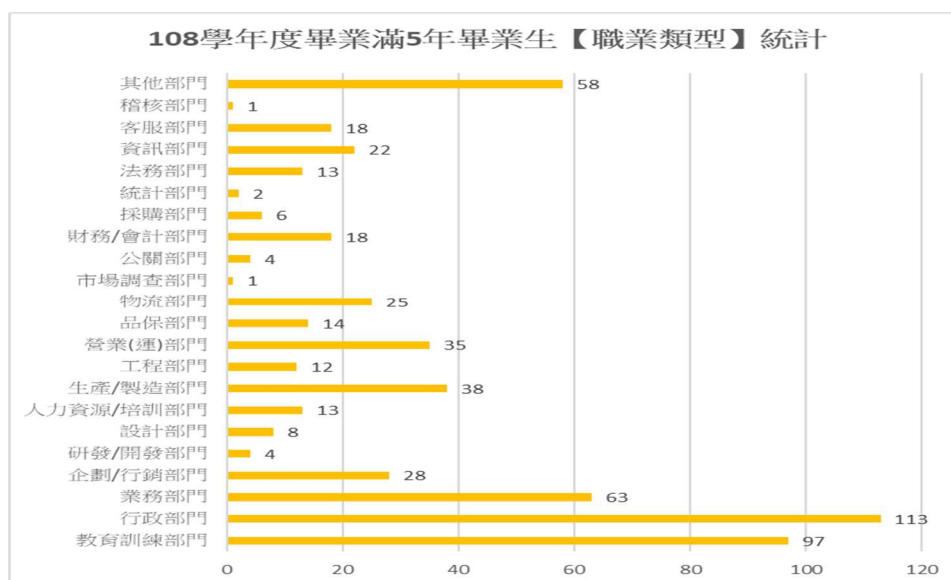
調查期間：112年8月14日至11月10日

學制別/系所名稱	全職	兼職	就業 人數	就業單位(人數)						
				企業	政府部門	學校	非營利機構	創業	自由工作者	其他
學士班	864	18	882	695	35	21	48	40	34	9
公共事務管理學系	8	1	9	6	1	0	0	0	0	2
公共事務管理學系原住民族事務專班	2	0	2	0	0	0	0	1	0	1
應用日語學系	94	1	95	83	5	3	1	1	1	1
應用英語學系	38	0	38	7	0	3	14	13	1	0
法律學系	21	0	21	14	6	0	0	1	0	0
保健營養學系	35	0	35	30	2	2	0	1	0	0
健康產業管理學系	4	0	4	3	0	0	0	0	1	0
養生與健康行銷學系	8	0	8	5	1	0	0	0	0	2
企業與創業管理學系	51	0	51	44	4	0	1	2	0	0
行銷學系	35	1	36	28	2	1	0	2	2	1
財務金融學系	62	1	63	62	0	0	0	0	1	0
國際企業學系	49	0	49	14	1	0	31	3	0	0
會計學系	28	1	29	27	1	0	0	0	1	0
創意產業與數位電影學士學位學程	27	6	33	7	2	1	0	7	15	1
資訊傳播學系	10	4	14	7	0	0	1	1	5	0
資訊管理學系	53	1	54	48	1	5	0	0	0	0
數位多媒體設計學系	31	1	32	25	2	2	0	2	1	0
交通運輸學系	16	0	16	13	2	0	0	0	1	0
休閒事業管理學系	48	1	49	42	2	3	0	1	0	1
空運管理學系	61	0	61	52	1	0	0	4	4	0
國際物流與運輸管理學系	29	0	29	28	0	0	0	0	1	0
觀光與餐飲旅館學系	154	0	154	150	2	1	0	1	0	0
學制別/系所名稱	全職	兼職	就業 人數	就業單位(人數)						
				企業	政府部門	學校	非營利機構	創業	自由工作者	其他
進修學士班	174	4	178	147	7	2	6	12	3	1
應用日語學系	25	0	25	21	2	1	0	1	0	0
應用英語學系	8	0	8	0	2	0	6	0	0	0
企業與創業管理學系	48	1	49	36	2	1	0	10	0	0
財務金融學系	2	0	2	2	0	0	0	0	0	0
資訊管理學系	3	0	3	3	0	0	0	0	0	0
資訊學院進修學士班	14	3	17	13	1	0	0	0	3	0
數位多媒體設計學系	1	0	1	1	0	0	0	0	0	0
空運管理學系	17	0	17	16	0	0	0	1	0	0
國際物流與運輸管理學系	23	0	23	22	0	0	0	0	0	1
觀光與餐飲旅館學系	33	0	33	33	0	0	0	0	0	0
學制別/系所名稱	全職	兼職	就業 人數	就業單位(人數)						
				企業	政府部門	學校	非營利機構	創業	自由工作者	其他
碩士班	26	2	28	15	2	4	1	3	2	1
公共事務管理學系	1	0	1	0	0	1	0	0	0	0
應用日語學系	0	1	1	0	0	0	0	0	1	0
應用英語學系	1	0	1	0	0	1	0	0	0	0
應用華語學系	1	0	1	0	0	1	0	0	0	0
法律學系	2	0	2	0	1	0	1	0	0	0
商學院企業管理碩士班	8	0	8	5	1	0	0	2	0	0
國際企業學系	2	0	2	2	0	0	0	0	0	0
資訊學院碩士班	4	1	5	3	0	1	0	0	1	0
數位多媒體設計學系	1	0	1	1	0	0	0	0	0	0
觀光運輸學院碩士班	5	0	5	3	0	0	0	1	0	1
觀光與餐飲旅館學系	1	0	1	1	0	0	0	0	0	0
學制別/系所名稱	全職	兼職	就業 人數	就業單位(人數)						
				企業	政府部門	學校	非營利機構	創業	自由工作者	其他
碩士在職專班	154	2	156	45	50	46	11	2	1	1
人文社會學院公共管理碩士在職專班	25	0	25	4	13	7	0	0	0	1
人文社會學院法律碩士在職專班	13	0	13	2	9	2	0	0	0	0
商學院經營管理碩士在職專班	74	0	74	26	25	12	10	1	0	0
資訊學院碩士在職專班	15	2	17	7	2	5	1	1	1	0
觀光運輸學院碩士在職專班	27	0	27	6	1	20	0	0	0	0
全校總計	1218	26	1244	902	94	73	66	57	40	12

【107-105 學年度畢業生】畢業滿 5 年職業類型分析

調查學年度	學制別/系所名稱	職業類型(人數)																					小計	
		教育訓練部門	行政部門	業務部門	企劃/行銷部門	研發/開發部門	設計部門	人力資源/培訓部門	生產/製造部門	工程部門	營業(運)部門	品保部門	物流部門	市場調查部門	公關部門	財務/會計部門	採購部門	統計部門	法務部門	資訊部門	客服部門	稽核部門		其他部門
108學年度 畢業滿5年	大學部	14	58	47	25	4	7	9	23	9	22	9	14	1	3	16	6	1	8	16	14	0	30	336
	進修學士班	4	23	4	0	0	1	2	15	2	9	2	4	0	0	0	0	0	0	4	2	0	23	95
	碩士班	23	2	5	1	0	0	0	0	0	4	0	5	0	0	0	0	0	1	2	2	1	3	49
	碩士在職專班	56	30	7	2	0	0	2	0	1	0	3	2	0	1	2	0	1	4	0	0	0	2	113
	全校總計	97	113	63	28	4	8	13	38	12	35	14	25	1	4	18	6	2	13	22	18	1	58	593
107學年度 畢業滿5年	大學部	128	92	122	75	13	17	6	24	36	75	7	66	3	5	19	15	6	19	15	35	2	68	848
	進修學士班	38	23	15	14	3	3	5	8	2	17	5	9	0	2	7	1	0	0	6	4	0	4	166
	碩士班	10	8	4	2	2	0	1	0	0	5	1	3	0	1	0	1	0	1	2	2	0	4	47
	碩士在職專班	51	20	5	4	0	1	3	0	5	0	0	0	0	2	6	3	1	12	3	1	1	5	123
	全校總計	227	143	146	95	18	21	15	32	43	97	13	78	3	10	32	20	7	32	26	42	3	81	1184
106學年度 畢業滿5年	大學部	36	133	93	39	9	14	19	53	17	222	16	42	4	3	45	10	2	3	35	27	5	55	882
	進修學士班	6	28	17	9	4	1	1	10	1	43	4	14	0	0	8	3	0	1	8	8	0	12	178
	碩士班	5	2	3	0	2	2	2	0	0	1	0	1	0	0	1	2	0	0	3	2	0	2	28
	碩士在職專班	38	18	13	3	1	3	12	1	2	4	1	4	0	4	8	1	4	5	14	2	14	4	156
	全校總計	85	181	126	51	16	20	34	64	20	270	21	61	4	7	62	16	6	9	60	39	19	73	1,244





108學年度畢業滿5年畢業生就業流向追蹤情形

調查期間：114年8月11日至11月7日

學制別/系所名稱	教育訓練部門	行政部門	業務部門	企劃/行銷部門	研發/開發部門	設計部門	人力資源/培訓部門	生產/製造部門	工程部門	策劃(運)部門	品保部門	物流部門	市場調查部門	公關部門	財務/會計部門	採購部門	統計部門	法務部門	資訊部門	客服部門	稽核部門	其他部門	小計
學士班	14	58	47	25	4	7	9	23	9	22	9	14	1	3	16	6	1	8	16	14	0	30	336
公共事務管理學系	1	0	2	0	0	0	0	1	0	0	0	0	0	1	1	0	0	0	0	0	0	0	6
公共事務管理學系原住民事務專班	0	1	0	0	0	0	0	0	1	1	0	0	0	0	0	0	0	0	0	0	0	0	3
應用日語學系	3	19	8	4	0	0	0	4	1	5	2	0	0	0	1	0	0	0	2	11	0	13	73
應用英語學系	2	0	1	1	0	0	0	0	0	1	0	0	0	0	0	0	0	0	0	0	0	1	6
法律學系	3	5	5	1	0	1	1	2	1	2	0	0	0	0	0	0	0	8	1	0	0	9	39
保健營養學系	0	0	0	0	0	0	0	0	0	1	1	0	0	0	0	0	0	0	0	0	0	1	3
健康產業管理學系	0	0	0	0	0	0	0	0	0	0	0	0	0	0	0	0	0	0	0	0	0	0	0
養生與健康行銷學系	0	0	0	0	0	0	0	0	0	0	0	0	0	0	0	0	0	0	0	0	0	0	0
企業與創業管理學系	0	7	7	1	0	0	0	5	2	4	0	0	0	0	2	0	0	0	0	0	0	1	29
行銷學系	2	4	2	0	1	2	1	1	1	0	3	1	0	0	3	1	0	0	1	0	0	0	23
財務金融學系	0	0	0	0	0	0	0	0	0	0	0	0	0	0	0	0	0	0	0	0	0	0	0
國際企業學系	0	5	3	4	1	1	2	2	0	0	1	0	0	0	3	0	0	0	0	0	0	1	23
會計學系	0	2	0	0	0	0	0	0	0	0	0	0	0	0	5	0	0	0	1	0	0	0	8
形象管理學士學位學程	0	0	0	0	0	0	0	0	0	0	0	0	0	0	0	0	0	0	0	0	0	0	0
創意產業與數位電影學士學位學程	0	0	2	2	0	0	0	1	0	1	0	0	0	0	1	0	0	0	6	1	0	1	15
資訊傳播學系	1	2	4	8	0	0	0	0	0	1	0	1	0	0	0	0	0	0	1	0	0	1	19
資訊管理學系	0	1	2	0	0	0	0	1	0	2	0	0	0	0	0	0	0	0	1	0	0	0	7
數位多媒體設計學系	1	2	2	1	0	1	0	1	0	0	2	1	0	0	0	1	0	0	1	0	0	1	14
數位空間與商品設計學士學位學程	0	0	4	1	2	1	0	0	2	2	0	1	1	1	0	0	1	0	1	0	0	0	17
交通運輸學系	0	6	2	0	0	0	2	2	1	0	0	2	0	1	0	1	0	0	0	2	0	0	19
休閒事業管理學系	0	3	2	1	0	0	0	0	0	0	0	1	0	0	0	1	0	0	0	0	0	1	9
空運管理學系	0	0	0	0	0	0	1	0	0	0	0	0	0	0	0	0	0	0	0	0	0	0	1
國際物流與運輸管理學系	1	1	1	1	0	1	2	3	0	1	0	7	0	0	0	2	0	0	1	0	0	0	21
觀光與餐飲旅館學系	0	0	0	0	0	0	0	0	0	1	0	0	0	0	0	0	0	0	0	0	0	0	1
進修學士班	4	23	4	0	0	1	2	15	2	9	2	4	0	0	0	0	0	0	4	2	0	23	95
應用日語學系	2	7	0	0	0	0	0	5	0	2	1	0	0	0	0	0	0	0	1	1	0	17	36
應用英語學系	0	0	1	0	0	0	0	1	0	2	0	0	0	0	0	0	0	0	0	0	0	0	4
企業與創業管理學系	0	1	1	0	0	0	0	6	1	4	0	2	0	0	0	0	0	0	0	0	0	1	16
國際企業學系	2	14	1	0	0	0	0	0	0	0	0	0	0	0	0	0	0	0	0	0	0	0	17
資訊學院進修學士班	0	0	0	0	0	1	0	0	1	1	1	1	0	0	0	0	0	0	3	0	0	5	13
空運管理學系	0	0	0	0	0	0	0	1	1	0	0	0	0	0	0	0	0	0	0	0	0	0	2
國際物流與運輸管理學系	0	1	0	0	0	0	1	2	0	0	0	1	0	0	0	0	0	0	0	1	0	0	6
觀光與餐飲旅館學系	0	0	1	0	0	0	0	0	0	0	0	0	0	0	0	0	0	0	0	0	0	0	1
碩士班	23	2	5	1	0	0	0	0	0	4	0	5	0	0	0	0	0	1	2	2	1	3	49
應用日語學系	0	0	0	0	0	0	0	0	0	0	0	0	0	0	0	0	0	0	0	0	0	0	0
應用英語學系	2	0	0	0	0	0	0	0	0	0	0	0	0	0	0	0	0	0	0	0	0	0	2
應用華語學系	0	0	0	0	0	0	0	0	0	0	0	0	0	0	0	0	0	0	0	0	0	0	0
法律學系	0	0	0	0	0	0	0	0	0	1	0	0	0	0	0	0	0	1	0	0	0	0	2
健康照護管理學院健康照護技術碩士班	11	1	1	0	0	0	0	0	0	1	0	0	0	0	0	0	0	0	0	1	0	2	17
商學院企業管理碩士班	0	0	2	0	0	0	0	0	0	0	0	0	0	0	0	0	0	0	0	0	0	1	3
國際企業學系	1	1	2	1	0	0	0	0	0	0	0	1	0	0	0	0	0	0	0	1	1	0	8
資訊管理學系	0	0	0	0	0	0	0	0	0	0	0	0	0	0	0	0	0	0	2	0	0	0	2
資訊學院碩士班	0	0	0	0	0	0	0	0	0	0	0	1	0	0	0	0	0	0	0	0	0	0	1
觀光運輸學院碩士班	9	0	0	0	0	0	0	0	0	2	0	3	0	0	0	0	0	0	0	0	0	0	14
碩士在職專班	56	30	7	2	0	0	2	0	1	0	3	2	0	1	2	0	1	4	0	0	0	2	113
人文社會學院公共管理碩士在職專班	2	2	0	0	0	0	1	0	0	0	0	0	0	0	0	0	0	0	0	0	0	0	5
人文社會學院法律碩士在職專班	1	3	0	0	0	0	0	0	0	0	0	0	0	0	0	0	0	4	0	0	0	0	8
商學院經營管理碩士在職專班	15	21	7	1	0	0	0	0	1	0	0	0	0	0	1	0	0	0	0	0	0	0	46
資訊學院碩士在職專班	18	1	0	1	0	0	0	0	0	0	1	0	0	0	0	0	1	0	0	0	0	2	24
觀光運輸學院碩士在職專班	20	3	0	0	0	0	1	0	0	0	2	2	0	1	1	0	0	0	0	0	0	0	30
全校總計	97	113	63	28	4	8	13	38	12	35	14	25	1	4	18	6	2	13	22	18	1	58	593

107學年度畢業滿5年畢業生就業流向追蹤情形

調查期間：113年8月5日至11月8日

學制別/系所名稱	教育訓練部門	行政部門	業務部門	企劃/行銷部門	研發/開發部門	設計部門	人力資源/培訓部門	生產/製造部門	工程部門	營業(通)部門	品保部門	物流部門	市場調查部門	公關部門	財務/會計部門	採購部門	統計部門	法務部門	資訊部門	客服部門	稽核部門	其他部門	小計
學士班	128	92	122	75	13	17	6	24	36	75	7	66	3	5	19	15	6	19	15	35	2	68	848
公共事務管理學系	2	5	8	4	1	2	0	0	0	2	0	0	0	0	1	0	0	0	0	0	0	0	25
公共事務管理學系原住民族事務專班	0	1	1	0	1	0	0	0	0	1	0	0	0	0	0	0	0	0	0	0	0	0	4
應用日語學系	4	15	10	4	3	0	0	4	2	15	1	3	0	0	1	1	0	0	2	16	0	23	104
應用英語學系	1	3	2	0	0	0	0	1	0	2	0	2	0	0	0	0	0	0	0	0	0	1	12
法律學系	3	18	5	1	0	0	2	4	0	2	0	2	1	0	0	0	0	13	1	1	0	0	53
保健營養學系	3	0	2	1	0	0	0	2	1	5	2	0	0	0	0	2	0	0	0	0	0	4	22
健康產業管理學系	0	2	0	1	0	0	0	1	0	2	0	0	0	0	1	0	0	0	0	1	0	3	11
養生與健康行銷學系	0	0	0	0	0	0	1	0	0	0	1	0	0	0	0	0	0	0	0	0	0	1	3
企業與創業管理學系	0	4	6	6	0	0	0	1	1	10	2	1	0	0	1	0	0	0	0	0	0	3	35
行銷學系	4	2	5	4	1	0	0	0	0	10	0	0	0	1	5	6	0	0	0	0	2	2	42
財務金融學系	0	6	20	0	0	0	0	0	1	4	0	2	0	0	3	0	0	0	1	1	0	2	40
國際企業學系	2	5	7	7	0	2	2	2	1	0	0	2	1	0	1	1	3	0	0	1	0	0	37
會計學系	0	0	2	0	0	0	0	0	1	1	0	0	0	0	2	0	0	0	0	0	0	4	10
形象管理學士學位學程	0	2	2	0	0	5	0	0	0	8	0	0	0	0	0	0	0	0	0	1	0	0	18
創意產業與數位電影學士學位學程	1	1	2	6	0	1	0	0	0	2	0	0	0	0	0	0	0	0	0	1	0	1	15
資訊傳播學系	3	0	5	26	0	0	1	0	0	1	0	0	0	0	0	0	0	0	0	0	0	8	44
資訊管理學系	0	0	1	8	3	0	0	2	22	0	0	1	0	0	1	0	0	1	1	0	0	13	53
數位多媒體設計學系	1	3	2	3	0	1	0	4	1	1	0	2	0	0	1	0	0	0	5	1	0	0	25
數位空間與商品設計學士學位學程	0	2	4	0	0	4	0	0	0	1	0	2	0	0	0	0	0	0	1	4	0	0	18
交通運輸學系	1	1	0	0	0	0	0	0	3	1	0	16	0	0	0	0	0	0	2	1	0	2	27
休閒事業管理學系	3	1	14	0	0	0	0	1	3	0	0	0	1	1	0	1	0	0	0	3	0	0	28
空運管理學系	1	19	23	2	4	2	0	2	0	6	0	4	0	1	2	0	0	0	0	1	0	0	67
國際物流與運輸管理學系	0	0	0	1	0	0	0	0	0	0	0	29	0	0	0	0	0	0	1	0	0	1	32
觀光與餐飲旅館學系	99	22	1	1	0	0	0	0	0	1	1	0	0	2	0	4	3	5	1	3	0	0	123
進修學士班	38	23	15	14	3	3	5	8	2	17	5	9	0	2	7	1	0	0	6	4	0	4	166
應用日語學系	0	2	3	1	0	1	0	1	0	2	2	1	0	1	2	1	0	0	0	2	0	3	22
應用英語學系	1	1	3	0	1	0	0	1	0	2	0	0	0	0	0	0	0	0	0	1	0	0	10
企業與創業管理學系	0	2	0	3	0	0	1	1	0	3	1	1	0	0	1	0	0	0	0	0	0	1	14
財務金融學系	0	0	0	0	0	0	0	1	0	0	0	0	0	0	0	0	0	0	0	0	0	0	1
國際企業學系	0	8	5	9	1	0	3	1	2	7	0	0	0	1	4	0	0	0	0	1	0	0	42
資訊學院進修學士班	3	4	1	1	1	1	0	3	0	0	1	0	0	0	0	0	0	0	6	0	0	0	21
空運管理學系	0	6	2	0	0	1	1	0	0	1	1	3	0	0	0	0	0	0	0	0	0	0	15
國際物流與運輸管理學系	0	0	1	0	0	0	0	0	0	2	0	4	0	0	0	0	0	0	0	0	0	0	7
觀光與餐飲旅館學系	34	0	0	0	0	0	0	0	0	0	0	0	0	0	0	0	0	0	0	0	0	0	34
碩士班	10	8	4	2	2	0	1	0	0	5	1	3	0	1	0	1	0	1	2	2	0	4	47
公共事務管理學系	0	0	0	0	0	0	0	0	0	1	0	0	0	0	0	0	0	0	0	0	0	0	1
應用日語學系	1	0	0	0	0	0	0	0	0	1	0	0	0	0	0	0	0	0	0	0	0	0	2
應用英語學系	1	1	0	0	0	0	0	0	0	0	0	0	0	0	0	0	0	0	0	0	0	0	2
應用華語學系	0	0	1	0	0	0	0	0	0	0	0	0	0	0	0	0	0	0	0	0	0	1	2
法律學系	0	1	0	0	0	0	0	0	0	0	0	0	0	0	0	0	0	1	0	0	0	0	2
健康照護管理學院健康照護技術碩士班	5	2	0	0	1	0	0	0	0	2	0	0	0	0	0	0	0	0	0	0	0	3	13
商學院企業管理碩士班	0	1	0	1	1	0	0	0	0	0	0	1	0	0	0	0	0	0	0	0	0	0	4
國際企業學系	0	2	2	0	0	0	0	0	0	0	0	1	0	1	0	0	0	0	0	0	0	0	6
資訊管理學系	0	0	0	0	0	0	0	0	0	0	1	0	0	0	0	0	0	0	0	0	0	0	1
資訊學院碩士班	0	1	0	0	0	0	0	0	0	0	0	0	0	0	0	0	0	0	1	1	0	0	3
觀光運輸學院碩士班	3	0	1	1	0	0	1	0	0	1	0	1	0	0	0	1	0	0	1	1	0	0	11
觀光與餐飲旅館學系	0	0	0	0	0	0	0	0	0	0	0	0	0	0	0	0	0	0	0	0	0	0	0
碩士在職專班	51	20	5	4	0	1	3	0	5	0	0	0	0	2	6	3	1	12	3	1	1	5	123
人文社會學院公共管理碩士在職專班	10	4	0	0	0	0	1	0	0	0	0	0	0	0	0	0	0	0	0	0	0	1	16
人文社會學院法律碩士在職專班	1	3	1	0	0	0	1	0	0	0	0	0	0	0	0	0	0	11	0	0	0	0	17
商學院經營管理碩士在職專班	21	5	3	2	0	0	1	0	1	0	0	0	0	2	6	2	1	0	0	0	1	0	45
資訊學院碩士在職專班	4	4	0	0	0	1	0	0	0	0	0	0	0	0	0	0	1	3	0	0	0	0	13
觀光運輸學院碩士在職專班	15	4	1	2	0	0	0	0	4	0	0	0	0	0	0	1	0	0	0	1	0	4	32
全校總計	227	143	146	95	18	21	15	32	43	97	13	78	3	10	32	20	7	32	26	42	3	81	1184

106學年度畢業滿5年畢業生就業流向追蹤情形

調查期間：112年8月14日至11月10日

學制別/系所名稱	教育訓練 部門	行政部門	業務部門	企劃/行銷 部門	研發/開發 部門	設計部門	人力資源/ 培訓部門	生產/製造 部門	工程部門	營業(運)部 門	品保部門	物流部門	市場調查 部門	公關部門	財務/會計 部門	採購部門	統計部門	法務部門	資訊部門	客服部門	稽核部門	其他部門	小計
學士班	36	133	93	39	9	14	19	53	17	222	16	42	4	3	45	10	2	3	35	27	5	55	882
公共事務管理學系	0	1	2	0	0	0	0	2	0	0	0	1	0	0	1	0	0	0	0	0	0	2	9
公共事務管理學系原住民族事務專班	0	0	0	0	0	0	0	0	0	1	0	0	0	0	0	0	0	0	0	0	0	1	2
應用日語學系	8	20	12	9	1	1	2	8	1	11	0	0	0	0	3	1	0	0	0	5	0	13	95
應用英語學系	12	4	4	2	0	0	0	3	0	0	0	2	0	0	1	0	0	0	0	1	0	9	38
法律學系	0	3	4	1	0	0	1	1	2	0	0	0	0	0	2	0	0	3	0	1	0	3	21
保健營養學系	0	2	6	1	3	0	0	2	0	11	7	0	0	0	2	0	0	0	0	0	0	1	35
健康產業管理學系	0	1	2	0	0	0	0	0	1	0	0	0	0	0	0	0	0	0	0	0	0	0	4
養生與健康行銷學系	0	3	1	0	2	0	0	0	0	0	0	0	0	0	0	0	0	0	0	0	0	2	8
企業與創業管理學系	0	18	8	3	0	0	0	5	0	7	2	1	0	0	0	2	0	0	0	3	0	2	51
行銷學系	0	9	6	2	0	2	5	2	1	0	0	3	1	1	1	2	0	0	0	1	0	0	36
財務金融學系	2	2	0	0	0	0	0	2	0	24	2	5	2	0	11	2	0	0	2	4	4	1	63
國際企業學系	2	10	7	6	0	0	4	1	4	2	2	0	0	0	5	0	0	0	0	0	0	6	49
會計學系	0	0	2	0	0	0	0	0	0	7	0	3	0	0	15	0	0	0	1	0	0	1	29
創意產業與數位電影學士學位學程	3	6	2	4	1	2	3	1	0	1	0	0	1	2	2	0	1	0	0	0	0	4	33
資訊傳播學系	0	0	0	1	0	5	0	1	2	2	0	1	0	0	0	0	0	0	0	0	0	2	14
資訊管理學系	1	16	1	2	0	0	0	3	1	1	1	0	0	0	0	0	1	0	27	0	0	0	54
數位多媒體設計學系	1	4	4	2	0	0	0	12	0	1	0	0	0	0	0	0	0	0	4	3	0	1	32
交通運輸學系	0	3	1	0	0	1	0	0	0	4	0	4	0	0	1	0	0	0	0	1	0	1	16
休閒事業管理學系	5	4	10	3	0	2	2	6	4	3	2	1	0	0	0	2	0	0	1	2	1	1	49
空運管理學系	1	23	14	2	0	1	1	1	1	2	0	9	0	0	0	1	0	0	0	3	0	2	61
國際物流與運輸管理學系	0	2	6	0	2	0	0	2	0	2	0	12	0	0	1	0	0	0	0	2	0	0	29
觀光與餐飲旅館學系	1	2	1	1	0	0	1	1	0	143	0	0	0	0	0	0	0	0	0	1	0	3	154
進修學士班	6	28	17	9	4	1	1	10	1	43	4	14	0	0	8	3	0	1	8	8	0	12	178
應用日語學系	1	5	0	1	2	0	0	3	0	5	3	0	0	0	0	0	0	0	0	2	0	3	25
應用英語學系	4	0	1	0	0	0	1	0	0	0	0	0	0	0	0	0	0	0	0	0	0	2	8
企業與創業管理學系	1	13	7	7	0	0	0	1	1	3	0	0	0	0	8	0	0	1	1	0	0	6	49
財務金融學系	0	0	1	0	0	0	0	0	0	0	0	1	0	0	0	0	0	0	0	0	0	0	2
資訊管理學系	0	1	0	0	0	0	0	0	0	0	0	0	0	0	0	0	0	0	2	0	0	0	3
資訊學院進修學士班	0	1	1	1	0	0	0	3	0	0	0	3	0	0	0	0	0	0	4	4	0	0	17
數位多媒體設計學系	0	0	0	0	0	0	0	0	0	0	0	0	0	0	0	0	0	0	1	0	0	0	1
空運管理學系	0	3	4	0	2	1	0	1	0	2	0	1	0	0	0	2	0	0	0	1	0	0	17
國際物流與運輸管理學系	0	4	3	0	0	0	0	2	0	2	1	9	0	0	0	1	0	0	0	0	0	1	23
觀光與餐飲旅館學系	0	1	0	0	0	0	0	0	0	31	0	0	0	0	0	0	0	0	0	1	0	0	33
碩士班	5	2	3	0	2	2	2	0	0	1	0	1	0	0	1	2	0	0	3	2	0	2	28
公共事務管理學系	1	0	0	0	0	0	0	0	0	0	0	0	0	0	0	0	0	0	0	0	0	0	1
應用日語學系	1	0	0	0	0	0	0	0	0	0	0	0	0	0	0	0	0	0	0	0	0	0	1
應用英語學系	1	0	0	0	0	0	0	0	0	0	0	0	0	0	0	0	0	0	0	0	0	0	1
應用華語學系	1	0	0	0	0	0	0	0	0	0	0	0	0	0	0	0	0	0	0	0	0	0	1
法律學系	0	1	1	0	0	0	0	0	0	0	0	0	0	0	0	0	0	0	0	0	0	0	2
商學院企業管理碩士班	0	0	0	0	1	1	1	0	0	1	0	1	0	0	1	2	0	0	0	0	0	0	8
國際企業學系	0	1	0	0	0	0	0	0	0	0	0	0	0	0	0	0	0	0	1	0	0	0	2
資訊學院碩士班	1	0	1	0	0	0	0	0	0	0	0	0	0	0	0	0	0	0	2	0	0	1	5
數位多媒體設計學系	0	0	0	0	0	1	0	0	0	0	0	0	0	0	0	0	0	0	0	0	0	0	1
觀光運輸學院碩士班	0	0	0	0	1	0	1	0	0	0	0	0	0	0	0	0	0	0	0	2	0	1	5
觀光與餐飲旅館學系	0	0	1	0	0	0	0	0	0	0	0	0	0	0	0	0	0	0	0	0	0	0	1
碩士在職專班	38	18	13	3	1	3	12	1	2	4	1	4	0	4	8	1	4	5	14	2	14	4	156
人文社會學院公共管理碩士在職專班	3	8	2	1	0	0	5	0	0	0	0	0	0	0	0	0	5	0	0	0	0	1	25
人文社會學院法律碩士在職專班	0	0	6	0	0	0	0	1	0	0	0	0	0	0	0	0	0	5	0	0	0	1	13
商學院經營管理碩士在職專班	12	6	4	1	0	1	5	0	1	3	0	2	0	4	8	1	4	0	5	2	14	1	74
資訊學院碩士在職專班	4	3	0	0	1	0	0	0	1	1	1	2	0	0	0	0	0	4	0	0	0	0	17
觀光運輸學院碩士在職專班	19	1	1	1	0	2	2	0	0	0	0	0	0	0	0	0	0	0	0	0	0	1	27
全校總計	85	181	126	51	16	20	34	64	20	270	21	61	4	7	62	16	6	9	60	39	19	73	1244